


BOLSA DE VALORES DE QUITO

REPORTE DIARIO

Abril 23 , 2015

Mercado Bursátil Nacional (Miles de dólares)

	BVQ	TOTAL
Renta Fija	5.384	8.262
Sector Privado	2.384	5.021
Sector Público	3.000	3.241
Renta Variable	30	51
TOTAL	5.414	8.314



Negociaciones Bolsa de Valores de Quito (Dólares)

Negociaciones por Tipo de Valor			Montos Negociados en Acciones				
Valor	Valor Efectivo	Emisor	Valor Efectivo	# Acciones	Precio	Tipo	
Renta Fija	5.383.759						
CERTIFICADOS DE INVERSION	3.000.000	CORPORACION FAVORITA C.A.	30.485	9.076	3,35	CIERRE	
PAPEL COMERCIAL CERO CUPON	2.110.279						
VALORES DE CONTENIDO CREDITICIO	100.014						
LETRAS DE CAMBIO	87.478						
ACCIONES-REPORTIO	49.704						
PAGARES (REVNI TIPO 3)	29.998						
PAGARE - REVNI L/P	3.333						
OBLIGACIONES	2.953						
Renta Variable	30.485	HOY SE NEGOCIARON ACCIONES DE CORPORACION FAVORITA C.A..					
ACCIONES	30.485						

Valores de Mayor Rendimiento Efectivo (TEA)

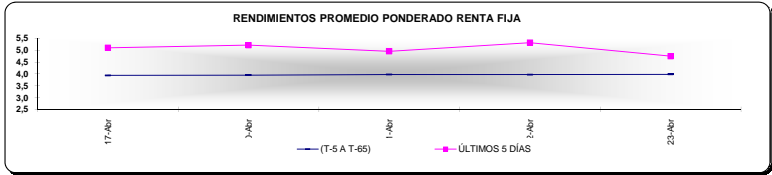
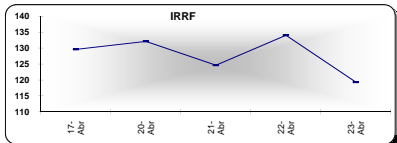
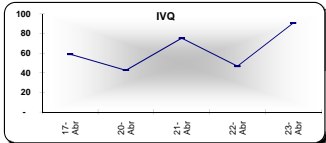
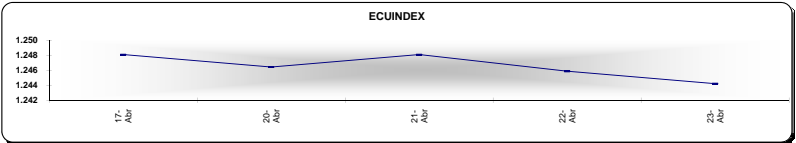
Emisor	Valor	Rendimiento Efectivo (%)	Plazo (Días)
HELADERIAS TUTTO FREDO S A	PAGARE - REVNI L/P	9,84%	692
SALCEDO INTERNACIONAL INTERSAL SA	PAGARES (REVNI TIPO 3)	9,31%	129
PLASTICOS DEL LITORAL	OBLIGACIONES	9,04%	1.671
FID MER 13RA TIT CART COM COMANDATO	VALORES DE CONTENIDO CREDITICIO	8,51%	477

Valores de Mayor Valor Efectivo Negociado

Emisor	Valor	Precio	Rendimiento Efectivo (%)	Plazo (Días)	Valor Efectivo
CORPORACION FINANCIERA NACIONAL	CERTIFICADOS DE INVERSION	100,00	2,49%	70	3.000.000
OTECEL S.A.	PAPEL COMERCIAL CERO CUPON	95,92	4,25%	359	1.822.542
OTECEL S.A.	PAPEL COMERCIAL CERO CUPON	95,91	4,25%	359	287.737
FID MER 13RA TIT CART COM COMANDATO	VALORES DE CONTENIDO CREDITICIO	100,00	8,51%	477	100.014

Índices del Mercado Bursátil

Índice	Viernes 17	Lunes 20	Martes 21	Miércoles 22	Jueves 23	Variación del día	Variación de la Semana
ECUIINDEX	1.248,08	1.246,44	1.248,08	1.245,87	1.244,22	-0,13%	-0,31%
Financiero	609,00	609,00	609,00	609,00	609,00	0,00%	0,00%
Industrial	2.055,63	2.055,63	2.055,63	2.056,11	2.056,11	0,00%	0,02%
Servicios	1.614,01	1.607,56	1.614,01	1.604,33	1.597,88	-0,40%	-1,00%
IVQ	58,92	42,46	75,34	46,77	90,84	94,22%	54,18%
IRRF	129,61	132,10	124,60	134,02	119,28	-11,00%	-7,97%



Interpretación de los Índices Bursátiles

Ecuiindex: Índice bursátil de acciones, elaborado por la Bolsa de Valores de Quito, se lo utiliza para observar las variaciones diarias de las acciones que se cotizan a nivel nacional. Este índice está compuesto por una canasta de acciones de los diez emisores más representativos del último semestre respecto a su capitalización bursátil, número de transacciones y monto efectivo negociado.

Interpretación del Ecuiindex:

Variación Ecuiindex igual 0%, los precios de las acciones no presentan cambios respecto a los precios del día anterior
Variación Ecuiindex mayor 0%, los precios de las acciones presentan una tendencia positiva respecto a los precios del día anterior
Variación Ecuiindex menor 0%, los precios de las acciones presentan una tendencia negativa respecto a los precios del día anterior

IVQ (Índice de Volumen Quito): Índice Bursátil que refleja la relación del monto total negociado en un día respecto al monto promedio total transado en la Bolsa de Valores de Quito durante los últimos 60 días.

Interpretación IVQ:

IVQ igual 100, el monto de hoy es igual al promedio de los últimos 60 días
IVQ mayor 100, el monto de hoy es mayor al promedio de los últimos 60 días
IVQ menor 100, el monto de hoy es menor al promedio de los últimos 60 días

IRRF (Índice de Rendimiento de Renta Fija): Índice Bursátil que refleja la relación del rendimiento promedio de la última semana comparado con el rendimiento promedio de los últimos 60 días

Interpretación IRRF:

IRRF igual 100, rendimiento promedio de la semana es igual al rendimiento promedio de los últimos 60 días
IRRF mayor 100, rendimiento promedio de la semana es mayor al rendimiento promedio de los últimos 60 días
IRRF menor 100, rendimiento promedio de la semana es menor al rendimiento promedio de los últimos 60 días