

# BOLSA DE VALORES DE QUITO

## REPORTE DIARIO

Julio 23, 2015

### Mercado Bursátil Nacional (Miles de dólares)

	BVQ	TOTAL
Renta Fija	2.543	6.495
Sector Privado	1.135	2.203
Sector Público	1.408	4.292
Renta Variable	13	36
TOTAL	2.556	6.530



■ BVQ  
39%



■ BVG  
61%

### Negociaciones Bolsa de Valores de Quito (Dólares)

Negociaciones por Tipo de Valor			Montos Negociados en Acciones			
Valor	Valor Efectivo	Emisor	Valor Efectivo	# Acciones	Precio	Tipo
<b>Renta Fija</b>	2.543.033					
BONOS DEL ESTADO	1.029.123	CORPORACION FAVORITA C.A.	12.742	4.309	2,95	CIERRE
AVAL BANCARIO	595.979					
PAPEL COMERCIAL CERO CUPON	493.218					
CERTIFICADOS DE TESORERIA	291.309					
NOTAS DE CREDITO	87.607					
LETRAS DE CAMBIO	40.812					
OBLIGACIONES C/P	4.984					
<b>Renta Variable</b>	12.742					
ACCIONES	12.742	HOY SE NEGOCIARON ACCIONES DE CORPORACION FAVORITA C.A..				

### Valores de Mayor Rendimiento Efectivo (TEA)

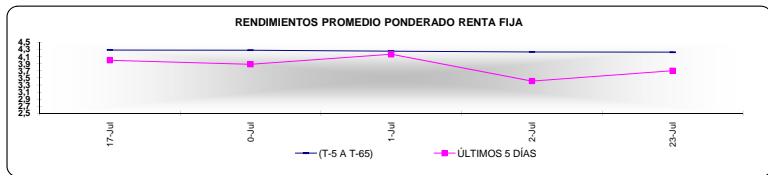
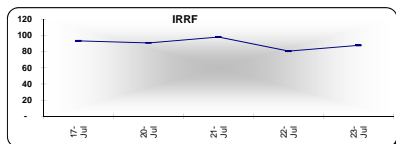
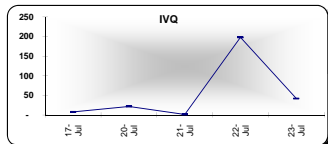
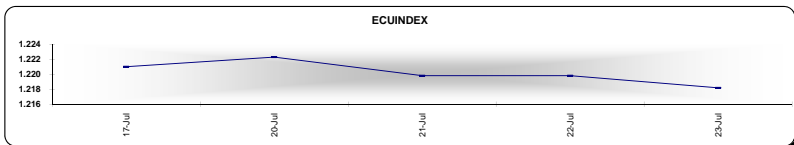
Emisor	Valor	Rendimiento Efectivo (%)	Plazo (Días)
ADITMAQ ADITIVOS Y MAQUINARIAS CÍA. LTDA	OBLIGACIONES C/P	9,99%	111
BANCO DE GUAYAQUIL S.A.	AVAL BANCARIO	8,17%	166
BANCO PICHINCHA C.A.	LETRAS DE CAMBIO	7,64%	175
MINISTERIO DE FINANZAS	BONOS DEL ESTADO	7,19%	598

### Valores de Mayor Valor Efectivo Negociado

Emisor	Valor	Precio	Rendimiento Efectivo (%)	Plazo (Días)	Valor Efectivo
MINISTERIO DE FINANZAS	BONOS DEL ESTADO	97,00	7,19%	598	1.029.123
BANCO PICHINCHA C.A.	AVAL BANCARIO	99,70	5,01%	22	498.507
DILIPA C. LTDA	PAPEL COMERCIAL CERO CUPON	98,64	5,61%	90	493.218
MINISTERIO DE FINANZAS	CERTIFICADOS DE TESORERIA	97,10	3,00%	358	291.309

### Índices del Mercado Bursátil

Índice	Viernes 17	Lunes 20	Martes 21	Miércoles 22	Jueves 23	Variación del día	Variación de la Semana
<b>ECUIINDEX</b>	1.221,00	1.222,28	1.219,82	1.219,82	1.218,20	-0,13%	-0,23%
Financiero	588,95	588,95	581,49	581,49	581,49	0,00%	-1,27%
Industrial	2.079,33	2.083,32	2.081,66	2.081,66	2.081,66	0,00%	0,11%
Servicios	1.471,07	1.471,07	1.471,07	1.471,07	1.464,47	-0,45%	-0,45%
<b>IVQ</b>	7,81	21,79	1,29	197,85	41,87	-78,84%	436,14%
<b>IRRF</b>	93,25	90,73	97,92	80,60	87,63	8,72%	-6,02%



### Interpretación de los Índices Bursátiles

**Ecuindex:** Índice bursátil de acciones, elaborado por la Bolsa de Valores de Quito, se lo utiliza para observar las variaciones diarias de las acciones que se cotizan a nivel nacional. Este índice está compuesto por una canasta de acciones de los diez emisores más representativos del último semestre respecto a su capitalización bursátil, número de transacciones y monto efectivo negociado.

#### Interpretación del Ecuindex:

Variación Ecuindex igual 0%, los precios de las acciones no presentan cambios respecto a los precios del día anterior  
Variación Ecuindex mayor 0%, los precios de las acciones presentan una tendencia positiva respecto a los precios del día anterior  
Variación Ecuindex menor 0%, los precios de las acciones presentan una tendencia negativa respecto a los precios del día anterior

**IVQ (Índice de Volumen Quito):** Índice Bursátil que refleja la relación del monto total negociado en un día respecto al monto promedio total transado en la Bolsa de Valores de Quito durante los últimos 60 días.

#### Interpretación IVQ:

IVQ igual 100, el monto de hoy es igual al promedio de los últimos 60 días  
IVQ mayor 100, el monto de hoy es mayor al promedio de los últimos 60 días  
IVQ menor 100, el monto de hoy es menor al promedio de los últimos 60 días

**IRRF (Índice de Rendimiento de Renta Fija):** Índice Bursátil que refleja la relación del rendimiento promedio de la última semana comparado con el rendimiento promedio de los últimos 60 días

#### Interpretación IRRF:

IRRF igual 100, rendimiento promedio de la semana es igual al rendimiento promedio de los últimos 60 días  
IRRF mayor 100, rendimiento promedio de la semana es mayor al rendimiento promedio de los últimos 60 días  
IRRF menor 100, rendimiento promedio de la semana es menor al rendimiento promedio de los últimos 60 días