


REPORTE DIARIO

Noviembre 24 , 2015

Mercado Bursátil Nacional (Miles de dólares)

	BVQ	TOTAL
Renta Fija	7.172	22.236
Sector Privado	3.979	15.221
Sector Público	3.193	7.015
Renta Variable	37	44
TOTAL	7.209	22.280



Negociaciones Bolsa de Valores de Quito (Dólares)

Negociaciones por Tipo de Valor

Montos Negociados en Acciones

Valor	Valor Efectivo	Emisor	Valor Efectivo	# Acciones	Precio	Tipo
Renta Fija	7.171.935					
CERTIFICADOS DE TESORERIA	3.193.368	GERVEERIA NACIONAL CN S A	12.100	200	60,50	CIERRE
POLIZAS DE ACUMULACION	1.200.592	CONCLINA C A CIA CONJU CLINICO NACIO	1.400	1.000	1,40	ULTIMO
PAPEL COMERCIAL CERO CUPON	1.032.385	CORPORACION FAVORITA C.A.	23.944	10.103	2,37	CIERRE
CERTIFICADOS DE INVERSION	1.004.685					
CERTIFICADO DE DEPOSITO	500.219					
OBLIGACIONES	138.191					
LETRAS DE CAMBIO	48.276					
ACCIONES-REPORTO	34.204					
VALORES DE CONTENIDO CREDITICIO	20.015					
Renta Variable	37.444	HOY SE NEGOCIARON ACCIONES DE GERVEERIA NACIONAL CN S A, CONCLINA C A CIA CONJU CLINICO				
ACCIONES	37.444	NACIONAL, CORPORACION FAVORITA C.A..				

Valores de Mayor Rendimiento Efectivo (TEA)

Emisor	Valor	Rendimiento Efectivo (%)	Plazo (Días)
MODERNA ALIMENTOS S.A.	OBLIGACIONES	10,38%	1.528
INCUBANDINA S A	OBLIGACIONES	9,31%	1.773
BANCO INTERNACIONAL	LETRAS DE CAMBIO	9,01%	128
FID MER 15TA TIT CART COM COMANDATO	VALORES DE CONTENIDO CREDITICIO	8,40%	542

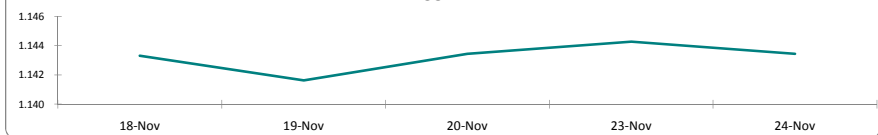
Valores de Mayor Valor Efectivo Negociado

Emisor	Valor	Precio	Rendimiento Efectivo (%)	Plazo (Días)	Valor Efectivo
MINISTERIO DE FINANZAS	CERTIFICADOS DE TESORERIA	99,79	1,79%	42	3.193.368
BANCO GUAYAQUIL S.A.	POLIZAS DE ACUMULACION	100,05	4,60%	18	1.200.592
DINERS CLUB DEL ECUADOR S.A.	CERTIFICADOS DE INVERSION	100,06	4,60%	20	500.288
BANCO DEL PACIFICO S.A.	CERTIFICADO DE DEPOSITO	100,04	4,60%	20	500.219


Índices del Mercado Bursátil

Índice	Miércoles 18	Jueves 19	Viernes 20	Lunes 23	Martes 24	Variación del día	Variación de la Semana
ECUIINDEX	1.143,30	1.141,61	1.143,42	1.144,27	1.143,42	-0,07%	0,01%
Financiero	493,91	493,91	488,94	488,94	488,94	0,00%	-1,01%
Industrial	2.047,34	2.047,34	2.049,33	2.049,33	2.049,33	0,00%	0,00%
Servicios	1.304,35	1.297,49	1.301,70	1.305,13	1.301,70	-0,26%	-0,20%
IVQ	236,16	51,10	33,07	890,08	104,29	-88,28%	-55,84%
IRRF	88,65	88,98	91,30	68,20	66,54	-2,43%	-24,95%

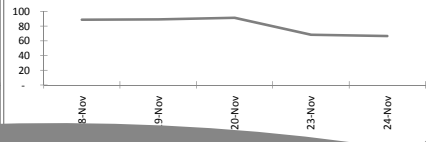
ECUINDEX



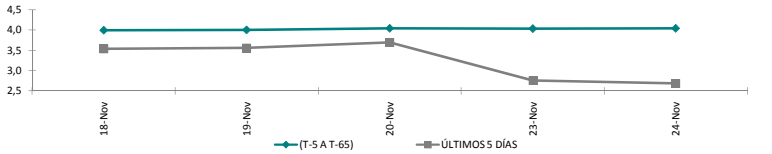
IVC



IRRI



RENDIMIENTOS PROMEDIO PONDERADO RENTA FIJA



Interpretación de los Índices Bursátiles ^

Ecuindex: Índice bursátil del mercado ecuatoriano de acciones, elaborado por la Bolsa de Valores de Quito. Se lo utiliza para observar las variaciones diarias de las acciones que se cotizan a nivel nacional. Este índice está compuesto por una canasta de los diez emisores más representativos del último semestre respecto a su capitalización bursátil, número de transacciones y monto efectivo negociado. La base inicial para este indicador fue de 1000 puntos (02 de agosto de 1993).

Interpretación del Ecuindex:

Variación Ecuindex igual 0%,	los precios de las acciones no presentan cambios respecto a los precios del día anterior
Variación Ecuindex mayor 0%,	los precios de las acciones presentan una tendencia positiva respecto a los precios del día anterior
Variación Ecuindex menor 0%,	los precios de las acciones presentan una tendencia negativa respecto a los precios del día anterior

IVO (Índice de Volumen Quito):

transado en la Bolsa de Valores de Quito durante los últimos 60 días. La base para este indicador es de 100 puntos.

Interpretación IVQ:

IVQ igual 100, el monto de hoy es igual al promedio de los últimos 60 días
IVQ mayor 100, el monto de hoy es mayor al promedio de los últimos 60 días
IVQ menor 100, el monto de hoy es menor al promedio de los últimos 60 días

IRRF (Índice de Rendimiento de Renta Fija):

con el rendimiento promedio de los últimos 60 días. La base para este indicador es de 100 puntos.

Interpretación IRRF:

IRRF igual 100, rendimiento promedio de la semana es igual al rendimiento promedio de los últimos 60 días
IRRF mayor 100, rendimiento promedio de la semana es mayor al rendimiento promedio de los últimos 60 días
IRRF menor 100, rendimiento promedio de la semana es menor al rendimiento promedio de los últimos 60 días

Fuente: Sistema Transaccional SEB-Bolsa de Valores de Quito

Elaboración: Departamento Técnico

Copyright ©

Derechos de autor de propiedad exclusiva de la BOLSA DE VALORES DE QUITO, de conformidad con lo dispuesto por la Ley de Propiedad Intelectual. Queda prohibida