

BOLSA DE VALORES DE QUITO

REPORTE DIARIO

Julio 31, 2015

Mercado Bursátil Nacional (Miles de dólares)

	BVQ	TOTAL
Renta Fija	2.688	11.157
Sector Privado	1.408	6.156
Sector Público	1.280	5.001
Renta Variable	582	681
TOTAL	3.271	11.838



Negociaciones Bolsa de Valores de Quito (Dólares)

Negociaciones por Tipo de Valor		Montos Negociados en Acciones					
Valor	Valor Efectivo	Emisor	Valor Efectivo	# Acciones	Precio	Tipo	
Renta Fija	2.688.454						
CERTIFICADOS DE INVERSION	1.280.000	BANCO PICHINCHA C.A.	2.173	3.243	0,67	ULTIMO	
PAPEL COMERCIAL CERO CUPON	1.005.510	CERVECERIA NACIONAL CN S A	36.151	634	57,02	CIERRE	
OBLIGACIONES	279.989	CORPORACION FAVORITA C.A.	513.815	174.922	2,95	CIERRE	
ACCIONES-REPORTO	103.625	HOLDING TONICORP S.A.	9.955	1.810	5,50	CIERRE	
CERTIFICADO DE DEPOSITO	15.341	INVERSANCARLOS	19.500	15.000	1,30	CIERRE	
VALORES DE CONTENIDO CREDITICIO	3.988	MUTUALISTA PICHINCHA	800	8	100,00	ULTIMO	
Renta Variable	582.393	HOY SE NEGOCIARON ACCIONES DE BANCO PICHINCHA C.A., CERVECERIA NACIONAL CN S A, CORPORACION FAVORITA C.A., HOLDING TONICORP S.A., INVERSANCARLOS, MUTUALISTA PICHINCHA.					
ACCIONES	581.593						
CERTIFICADOS DE APORTACION	800						

Valores de Mayor Rendimiento Efectivo (TEA)

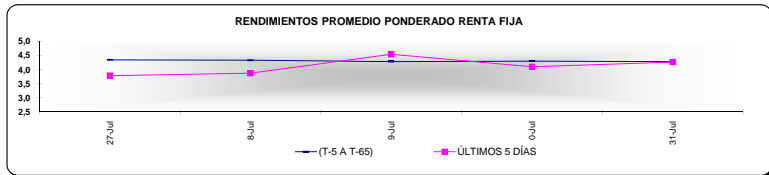
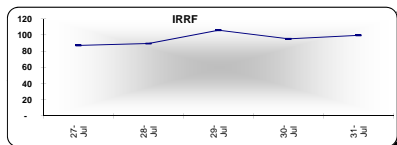
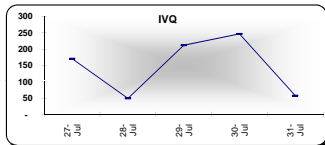
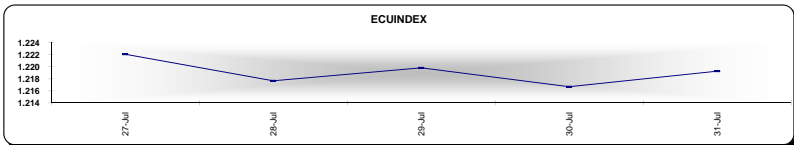
Emisor	Valor	Rendimiento Efectivo (%)	Plazo (Días)
FID TIT I EMI DE FLUJOS FUTUROS ICESA	VALORES DE CONTENIDO CREDITICIO	8,77%	832
DILIPA C. LTDA	OBLIGACIONES	8,51%	1.420
AGRI PAC S.A.	OBLIGACIONES	8,24%	1.383
MODERNA ALIMENTOS S.A.	PAPEL COMERCIAL CERO CUPON	6,61%	180

Valores de Mayor Valor Efectivo Negociado

Emisor	Valor	Precio	Rendimiento Efectivo (%)	Plazo (Días)	Valor Efectivo
CORPORACION FINANCIERA NACIONAL	CERTIFICADOS DE INVERSION	100,00	3,47%	187	1.080.000
MODERNA ALIMENTOS S.A.	PAPEL COMERCIAL CERO CUPON	96,85	6,61%	180	219.855
DILIPA C. LTDA	OBLIGACIONES	100,00	8,51%	1.420	199.993
EDESA S.A.	PAPEL COMERCIAL CERO CUPON	98,60	5,09%	102	197.206

Indices del Mercado Bursátil

Índice	Lunes 27	Martes 28	Miércoles 29	Jueves 30	Viernes 31	Variación del día	Variación de la Semana
ECUIINDEX	1.222,09	1.217,69	1.219,82	1.216,70	1.219,26	0,21%	-0,23%
Financiero	581,49	581,49	581,49	572,61	586,41	2,41%	0,85%
Industrial	2.085,65	2.079,33	2.081,66	2.079,33	2.081,78	0,12%	-0,19%
Servicios	1.471,07	1.467,77	1.471,07	1.471,07	1.464,47	-0,45%	-0,45%
IVQ	170,75	49,42	211,76	246,68	57,83	-76,56%	-66,13%
IRRF	87,13	89,44	105,99	95,33	99,70	4,58%	14,42%



Interpretación de los Índices Bursátiles

Ecuiindex: Índice bursátil de acciones, elaborado por la Bolsa de Valores de Quito, se lo utiliza para observar las variaciones diarias de las acciones que se cotizan a nivel nacional. Este índice está compuesto por una canasta de acciones de los diez emisores más representativos del último semestre respecto a su capitalización bursátil, número de transacciones y monto efectivo negociado.

Interpretación del Ecuiindex:

Variación Ecuiindex igual 0%, los precios de las acciones no presentan cambios respecto a los precios del día anterior
 Variación Ecuiindex mayor 0%, los precios de las acciones presentan una tendencia positiva respecto a los precios del día anterior
 Variación Ecuiindex menor 0%, los precios de las acciones presentan una tendencia negativa respecto a los precios del día anterior

IVQ (Índice de Volumen Quito): Índice Bursátil que refleja la relación del monto total negociado en un día respecto al monto promedio total transado en la Bolsa de Valores de Quito durante los últimos 60 días.

Interpretación IVQ:

IVQ igual 100, el monto de hoy es igual al promedio de los últimos 60 días
 IVQ mayor 100, el monto de hoy es mayor al promedio de los últimos 60 días
 IVQ menor 100, el monto de hoy es menor al promedio de los últimos 60 días

IRRF (Índice de Rendimiento de Renta Fija): Índice Bursátil que refleja la relación del rendimiento promedio de la última semana comparado con el rendimiento promedio de los últimos 60 días

Interpretación IRRF:

IRRF igual 100, rendimiento promedio de la semana es igual al rendimiento promedio de los últimos 60 días
 IRRF mayor 100, rendimiento promedio de la semana es mayor al rendimiento promedio de los últimos 60 días
 IRRF menor 100, rendimiento promedio de la semana es menor al rendimiento promedio de los últimos 60 días