

REPORTE DIARIO

07-Mar-2016

Mercado Bursátil Nacional (Miles de dólares)

	BVQ	TOTAL
Renta Fija	19.871	27.798
Sector Privado	2.937	8.780
Sector Público	16.934	19.018
Renta Variable	901	918
TOTAL	20.772	28.716

 BVO

■ BVG
28%

Negociaciones Bolsa de Valores de Quito (Dólares)

Negociaciones por Tipo de Valor		Montos Negociados en Acciones				
Valor	Valor Efectivo	Emisor	Valor Efectivo	# Acciones	Precio	Tipo
Renta Fija	19.870.688					
CERTIFICADOS DE TESORERIA	16.914.062	CORPORACION FAVORITA C.A.	900.023	439.122	2,05	CIERRE ULTIMO
PAPEL COMERCIAL CERO CUPON	2.142.595	INVERSANCARLOS	1.372	1.163	1,18	
CERTIFICADO DE DEPOSITO	300.258					
LETRAS DE CAMBIO	288.031					
CERTIFICADOS DE INVERSION	200.099					
TBC - TITULOS DEL BANCO CENTRAL	12.829					
NOTAS DE CREDITO	7.278					
PAPEL COMERCIAL	5.535					
Renta Variable	901.395	HOY SE NEGOCIARON ACCIONES DE CORPORACION FAVORITA C.A., INVERSANCARLOS.				
ACCIONES	901.395					

Valores de Mayor Rendimiento Efectivo (TEA)

Emisor	Valor	Rendimiento Efectivo (%)	Plazo (Días)
PRODUCTORA CARTONERA S.A.	PAPEL COMERCIAL CERO CUPON	10,25%	182
INTEROC S.A	PAPEL COMERCIAL CERO CUPON	9,57%	301
EUROFERT FERTILIZ. Y AGROQ. EUROPEOS S./	PAPEL COMERCIAL	9,21%	174
DIFARE S.A.	PAPEL COMERCIAL CERO CUPON	9,00%	359

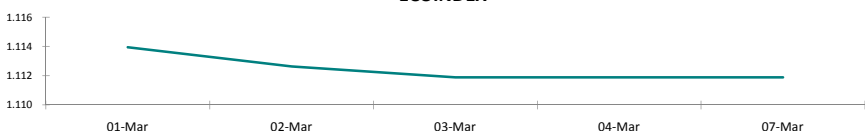
Valores de Mayor Valor Efectivo Negociado

Emisor	Valor	Precio	Rendimiento Efectivo (%)	Plazo (Días)	Valor Efectivo
MINISTERIO DE FINANZAS	CERTIFICADOS DE TESORERÍA	99,49	2,03%	91	16 914.062
QUIFATEX SA	PAPEL COMERCIAL CERO CUPON	93,59	7,26%	340	655.141
PRODUCTORA CARTONERA S.A.	PAPEL COMERCIAL CERO CUPON	95,19	10,25%	182	571.126
SIMED S A	PAPEL COMERCIAL CERO CUPON	91,97	8,75%	359	459.873

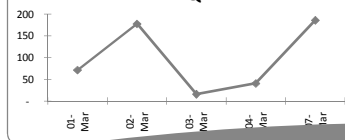
Índices del Mercado Bursátil

Índice	Martes 01	Miércoles 02	Jueves 03	Viernes 04	Lunes 07	Variación del día	Variación de la Semana
ECUINDEX	1.113,95	1.112,63	1.111,88	1.111,88	1.111,88	0,00%	-0,19%
Financiero	470,07	470,07	470,07	470,07	470,07	0,00%	0,00%
Industrial	2.047,08	2.047,36	2.047,36	2.047,36	2.047,36	0,00%	0,01%
Servicios	1.195,98	1.186,69	1.182,04	1.182,04	1.182,04	0,00%	-1,17%
IVQ	71,50	177,72	16,00	40,77	186,09	356,38%	160,27%
IRRF	94,42	99,84	101,47	103,90	99,99	-3,76%	5,90%

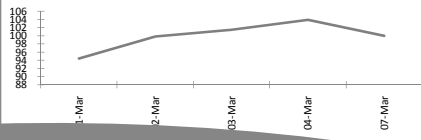
ECUINDEX



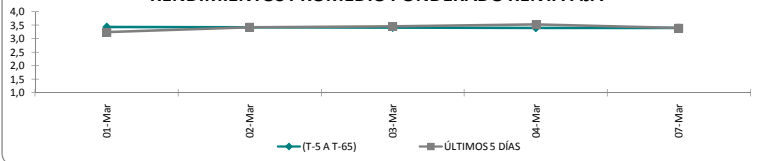
IVQ



IRRF



RENDIMIENTOS PROMEDIO PONDERADO RENTA FIJA



Interpretación de los Índices Bursátiles

Footnote: Índice bursátil del mercado ecuatoriano de acciones, elaborado por la Bolsa de Valores de Quito. Se lo utiliza para observar las variaciones diarias de las acciones que se cotizan a nivel nacional. Este índice está compuesto por una canasta de los diez emisores más representativos del último semestre respecto a su capitalización bursátil, número de transacciones y monto efectivo negociado. La base inicial para este indicador fue de 1000 puntos (02 de agosto de 1993).

Interpretación del Ecuindex:

Variación Ecuindex igual 0%, los precios de las acciones no presentan cambios respecto a los precios del día anterior
 Variación Ecuindex mayor 0%, los precios de las acciones presentan una tendencia positiva respecto a los precios del día anterior
 Variación Ecuindex menor 0%, los precios de las acciones presentan una tendencia negativa respecto a los precios del día anterior

IVQ (Índice de Volumen Quito): Índice Bursátil que refleja la relación de

transado en la Bolsa de Valores de Quito durante los últimos 60 días. La base para este indicador es de 100 puntos.

Interpretación IVQ:

IVQ igual 100, el monto de hoy es igual al promedio de los últimos 60 días

IVQ mayor 100, el monto de hoy es mayor al promedio de los últimos 60 días

IVQ menor 100, el monto de hoy es menor al promedio de los últimos 60 días

IRRF (Índice de Rendimiento de Renta Fija): Índice Bursátil que refleja la relación del rendimiento promedio de la última semana comparado con el rendimiento promedio de los últimos 60 días. La base para este indicador es de 100 puntos.

Interpretación IRRF:

IRRF igual 100, rendimiento promedio de la semana es igual al rendimiento promedio de los últimos 60 días
IRRF mayor 100, rendimiento promedio de la semana es mayor al rendimiento promedio de los últimos 60 días
IRRF menor 100, rendimiento promedio de la semana es menor al rendimiento promedio de los últimos 60 días

Fuente: Sistema Transaccional SEB-Bolsa de Valores de Quito

Elaboración: Departamento Técnico

Copyright ©

Derechos de autor de propiedad exclusiva de la BOLSA DE VALORES DE QUITO, de conformidad con lo dispuesto por la Ley de Propiedad Intelectual. Queda prohibida