

REPORTE DIARIO

09-Mar-2016

Mercado Bursátil Nacional (Miles de dólares)

	BVQ	TOTAL
Renta Fija	18.548	38.454
Sector Privado	2.701	18.260
Sector Público	15.848	20.194
Renta Variable	122	123
TOTAL	18.671	38.577



Negociaciones Bolsa de Valores de Quito (Dólares)

Negociaciones por Tipo de Valor		Montos Negociados en Acciones				
Valor	Valor Efectivo	Emisor	Valor Efectivo	# Acciones	Precio	Tipo
Renta Fija	18.548.297					
CERTIFICADOS DE INVERSION	12.215.152	CORPORACION FAVORITA C.A.	116.341	56.973	2,05	CIERRE
NOTAS DE CREDITO ISD	2.860.021	SAN CARLOS SOC. AGR. IND.	622	518	1,20	ULTIMO
POLIZAS DE ACUMULACION	1.601.174					
PAPEL COMERCIAL CERO CUPON	1.099.567					
CERTIFICADOS DE TESORERIA	497.472					
NOTAS DE CREDITO	151.959					
CERTIFICADO DE INVERSION L/P	105.771					
TBC - TITULOS DEL BANCO CENTRAL	17.180					
Renta Variable	122.363	HOY SE NEGOCIARON ACCIONES DE CORPORACION FAVORITA C.A., SAN CARLOS SOC. AGR. IND..				
ACCIONES	116.963					
VALORES TIT DE PARTICIPACION VTP	5.400					

Valores de Mayor Rendimiento Efectivo (TEA)

Emisor	Valor	Rendimiento Efectivo (%)	Plazo (Días)
INTEROC S A	PAPEL COMERCIAL CERO CUPON	9,50%	359
MAREAUTO S A	PAPEL COMERCIAL CERO CUPON	7,64%	180
PROMOTORES INMOBILIARIOS PRONOBIS SA	PAPEL COMERCIAL CERO CUPON	7,15%	140
CONTINENTAL TIRE ANDINA S A	PAPEL COMERCIAL CERO CUPON	6,01%	344

Valores de Mayor Valor Efectivo Negociado

Emisor	Valor	Precio	Rendimiento Efectivo (%)	Plazo (Días)	Valor Efectivo
CORPORACION FINANCIERA NACIONAL BP	CERTIFICADOS DE INVERSION	100,00	2,50%	63	5.675.000
CORPORACION FINANCIERA NACIONAL BP	CERTIFICADOS DE INVERSION	100,00	2,00%	35	5.600.000
SERVICIO DE RENTAS INTERNAS	NOTAS DE CREDITO ISD	98,00	0,00%	-	2.860.021
BANCO GUYAQUIL S.A.	POLIZAS DE ACUMULACION	100,09	4,34%	17	1.000.927

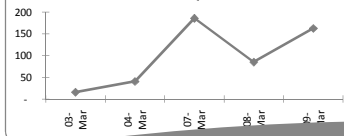
Índices del Mercado Bursátil

Índice	Jueves 03	Viernes 04	Lunes 07	Martes 08	Miércoles 09	Variación del día	Variación de la Semana
ECUINDEX	1.111,88	1.111,88	1.111,88	1.111,88	1.111,88	0,00%	0,00%
Financiero	470,07	470,07	470,07	470,07	470,07	0,00%	0,00%
Industrial	2.047,36	2.047,36	2.047,36	2.047,36	2.047,36	0,00%	0,00%
Servicios	1.182,04	1.182,04	1.182,04	1.182,04	1.182,04	0,00%	0,00%
IVQ	16,00	40,77	186,09	85,22	162,78	91,01%	917,13%
IRRF	101,47	103,90	99,99	107,99	94,47	-12,52%	-6,90%

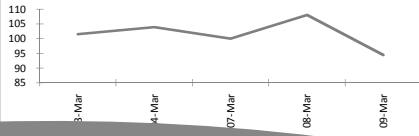
ECUINDEX



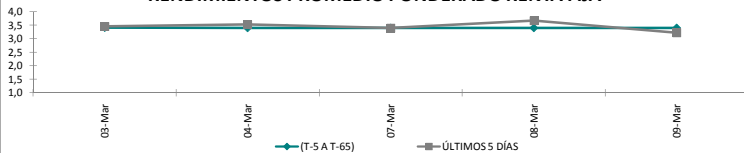
IVC



IRRE



RENDIMIENTOS PROMEDIO PONDERADO RENTA FIJA



Interpretación de los Índices Bursátiles

Ecuindex: Índice bursátil del mercado ecuatoriano de acciones, elaborado por la Bolsa de Valores de Quito. Se lo utiliza para observar las variaciones diarias de las acciones que se cotizan a nivel nacional. Este índice está compuesto por una canasta de los diez emisores más representativos del último semestre respecto a su capitalización bursátil, número de transacciones y monto efectivo negociado. La base inicial para este indicador fue de 1000 puntos (02 de agosto de 1993).

Interpretación del Ecuindex:

Variación Ecuindex igual 0%, los precios de las acciones no presentan cambios respecto a los precios del día anterior
 Variación Ecuindex mayor 0%, los precios de las acciones presentan una tendencia positiva respecto a los precios del día anterior
 Variación Ecuindex menor 0%, los precios de las acciones presentan una tendencia negativa respecto a los precios del día anterior

IVQ (Índice de Volumen Quito): Índice Bursátil que refleja la relación del

transado en la Bolsa de Valores de Quito durante los últimos 60 días. La base para este indicador es de 100 puntos.

Interpretación IVQ:

IVQ igual 100, el monto de hoy es igual al promedio de los últimos 60 días
IVQ mayor 100, el monto de hoy es mayor al promedio de los últimos 60 días
IVQ menor 100, el monto de hoy es menor al promedio de los últimos 60 días

IRRF (Índice de Rendimiento de Renta Fija): Índice Bursátil que refleja la relación del rendimiento promedio de la última semana comparado con el rendimiento promedio de los últimos 60 días. La base para este indicador es de 100 puntos.

Interpretación IRRF:

IRRF igual 100, rendimiento promedio de la semana es igual al rendimiento promedio de los últimos 60 días
IRRF mayor 100, rendimiento promedio de la semana es mayor al rendimiento promedio de los últimos 60 días
IRRF menor 100, rendimiento promedio de la semana es menor al rendimiento promedio de los últimos 60 días

Fuente: Sistema Transaccional SEB-Bolsa de Valores de Quito

Elaboración: Departamento Técnico

Copyright ©

Derechos de autor de propiedad exclusiva de la BOLSA DE VALORES DE QUITO, de conformidad con lo dispuesto por la Ley de Propiedad Intelectual. Queda prohibida