

## REPORTE DIARIO

10-Jun-2016

**Mercado Bursátil Nacional (Miles de dólares)**

	BVO	TOTAL
<b>Renta Fija</b>	<b>3.656</b>	<b>5.938</b>
Sector Privado	1.976	3.028
Sector Público	1.679	2.909
<b>Renta Variable</b>	<b>5</b>	<b>1.955</b>
<b>TOTAL</b>	<b>3.661</b>	<b>7.893</b>



## Negociaciones Bolsa de Valores de Quito (Dólares)

### Negociaciones por Tipo de Valor

### Montos Negociados en Acciones

Valor	Valor Efectivo	Emisor	Valor Efectivo	# Acciones	Precio	Tipo
<b>Renta Fija</b>	<b>3.655.536</b>					
OBLIGACIONES	1.259.862	BANCO GUAYAQUIL S. A.	2.834	8.857	0,32	ULTIMO
CERTIFICADOS DE TESORERIA	783.948	HOLCIM ECUADOR S. A.	2.223	35	63,50	ULTIMO
BONOS DEL ESTADO	708.407					
CERTIFICADO DE DEPOSITO	500.000					
PAPEL COMERCIAL CERO CUPON	216.435					
TBC - TITULOS DEL BANCO CENTRAL	108.948					
NOTAS DE CREDITO	77.935					
<b>Renta Variable</b>	<b>5.057</b>	HOY SE NEGOCIARON ACCIONES DE BANCO GUAYAQUIL S. A., HOLCIM ECUADOR S. A..				
ACCIONES	5.057					

### Valores de Mayor Rendimiento Efectivo (TEA)

Emisor	Valor	Rendimiento Efectivo (%)	Plazo (Días)
MINISTERIO DE FINANZAS	BONOS DEL ESTADO	18,39%	2.721
MINISTERIO DE FINANZAS	BONOS DEL ESTADO	18,39%	3.045
MINISTERIO DE FINANZAS	BONOS DEL ESTADO	18,39%	3.080
MINISTERIO DE FINANZAS	BONOS DEL ESTADO	18,10%	2.361

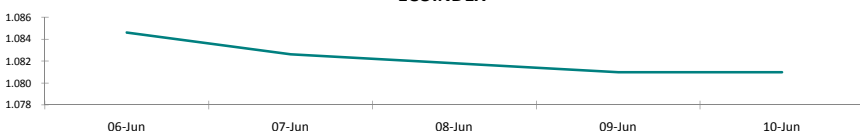
**Valores de Mayor Valor Efectivo Negociado**

Emisor	Valor	Precio	Rendimiento Efectivo (%)	Plazo (Días)	Valor Efectivo
SERTECPEP SA	OBLIGACIONES	96,38	11,46%	1.030	1.252.881
MINISTERIO DE FINANZAS	CERTIFICADOS DE TESORERIA	97,99	2,73%	271	783.948
BANCO INTERNACIONAL	CERTIFICADO DE DEPOSITO	100,00	5,38%	31	500.000
MINISTERIO DE FINANZAS	BONOS DEL ESTADO	76,83	15,05%	1.245	180.214

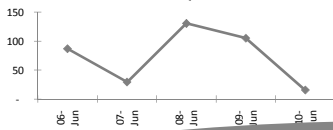
## Índices del Mercado Bursátil

Índice	Lunes 06	Martes 07	Miércoles 08	Jueves 09	Viernes 10	Variación del día	Variación de la Semana
ECUINDEX	1.084,59	1.082,62	1.081,80	1.080,98	1.080,98	0,00%	-0,33%
Financiero	458,49	458,49	458,49	458,49	458,49	0,00%	0,00%
Industrial	2.011,78	2.008,76	2.008,76	2.008,76	2.008,76	0,00%	-0,15%
Servicios	1.172,17	1.172,17	1.167,10	1.162,03	1.162,03	0,00%	-0,87%
IVQ	86,84	29,34	130,60	105,29	15,57	-85,21%	-82,06%
IRRF	130,20	134,05	117,47	117,19	121,65	3,81%	-6,57%

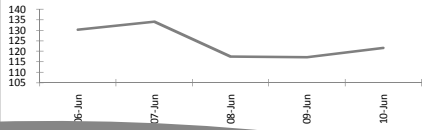
## ECUINDEX



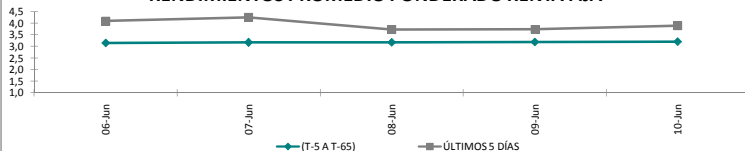
## IVC



**IRRF**



## RENDIMIENTOS PROMEDIO PONDERADO RENTA FIJA



## Interpretación de los Índices Bursátiles

**Footnote:** Índice bursátil del mercado ecuatoriano de acciones, elaborado por la Bolsa de Valores de Quito. Se lo utiliza para observar las variaciones diarias de las acciones que se cotizan a nivel nacional. Este índice está compuesto por una canasta de los diez emisores más representativos del último semestre respecto a su capitalización bursátil, número de transacciones y monto efectivo negociado. La base inicial para este indicador fue de 1000 puntos (02 de agosto de 1993).

### Interpretación del Ecuindex:

Variación Ecuindex igual 0%, los precios de las acciones no presentan cambios respecto a los precios del día anterior  
 Variación Ecuindex mayor 0%, los precios de las acciones presentan una tendencia positiva respecto a los precios del día anterior  
 Variación Ecuindex menor 0%, los precios de las acciones presentan una tendencia negativa respecto a los precios del día anterior

**IVQ (Índice de Volumen Quito):** Índice Bursátil que refleja la relación del

transado en la Bolsa de Valores de Quito durante los últimos 60 días. La base para este indicador es de 100 puntos.

**Interpretación IVQ:**

IVQ igual 100, el monto de hoy es igual al promedio de los últimos 60 días  
IVQ mayor 100, el monto de hoy es mayor al promedio de los últimos 60 días  
IVQ menor 100, el monto de hoy es menor al promedio de los últimos 60 días

**IRRF (Índice de Rendimiento de Renta Fija):** Índice Bursátil que refleja la relación del rendimiento promedio de la última semana comparado con el rendimiento promedio de los últimos 60 días. La base para este indicador es de 100 puntos.

**Interpretación IRRF:**

IRRF igual 100, rendimiento promedio de la semana es igual al rendimiento promedio de los últimos 60 días  
IRRF mayor 100, rendimiento promedio de la semana es mayor al rendimiento promedio de los últimos 60 días  
IRRF menor 100, rendimiento promedio de la semana es menor al rendimiento promedio de los últimos 60 días

Fuente: Sistema Transaccional SEB-Bolsa de Valores de Quito

**Elaboración: Departamento Técnico**

Copyright ©

Derechos de autor de propiedad exclusiva de la BOLSA DE VALORES DE QUITO, de conformidad con lo dispuesto por la Ley de Propiedad Intelectual. Queda prohibida