

REPORTE DIARIO

16-Feb-2016

Mercado Bursátil Nacional (Miles de dólares)

	BVO	TOTAL
Renta Fija	9.249	15.801
Sector Privado	4.038	6.319
Sector Público	5.211	9.482
Renta Variable	21	21
TOTAL	9.270	15.822



■ BVO



BVG
4184

Negociaciones Bolsa de Valores de Quito (Dólares)

Negociaciones por Tipo de Valor

Montos Negociados en Acciones

Valor	Valor Efectivo	Emisor	Valor Efectivo	# Acciones	Precio	Tipo
Renta Fija	9.249.487					
CERTIFICADOS DE TESORERIA	2.293.393	BANCO GUAYAQUIL S. A.	123	245	2,08	CIERRE
PAPEL COMERCIAL CERO CUPON	1.451.085	CORPORACION FAVORITA C. A.	20.643	9.922		CIERRE
TBC - TITULOS DEL BANCO CENTRAL	1.380.902					
BONOS DEL ESTADO	986.978					
CERTIFICADOS DE INVERSION	875.423					
CERTIFICADO DE DEPOSITO	800.718					
VALORES DE CONTENIDO CREDITICIO	718.904					
NOTAS DE CREDITO	549.962					
OBLIGACIONES	192.121					
Renta Variable	20.765	HOY SE NEGOCIARON ACCIONES DE BANCO GUAYAQUIL S. A., CORPORACION FAVORITA C. A..				
ACCIONES	20.765					

Valores de Mayor Rendimiento Efectivo (TEA)

Emisor	Valor	Rendimiento Efectivo (%)	Plazo (Días)
FID II TIT DE CARTERA MARCIMEX	VALORES DE CONTENIDO CREDITICIO	9,31%	522
MAREAUTO S A	OBLIGACIONES	9,04%	1.771
DINERS CLUB DEL ECUADOR S.A.	CERTIFICADOS DE INVERSION	8,18%	154
BASESURCORP S A	PAPEL COMERCIAL CERO CUPON	8,16%	181

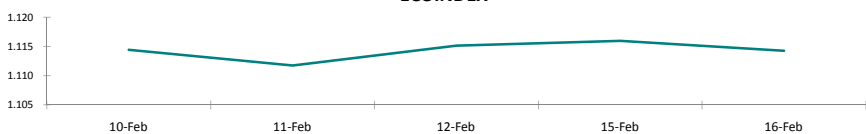
Valores de Mayor Valor Efectivo Negociado

Emisor	Valor	Precio	Rendimiento Efectivo (%)	Plazo (Días)	Valor Efectivo
MINISTERIO DE FINANZAS	CERTIFICADOS DE TESORERIA	99,83	1,74%	35	2.196.306
MINISTERIO DE FINANZAS	BOÑOS DEL ESTADO	95,00	7,72%	811	986.978
DINERS CLUB DEL ECUADOR S.A.	CERTIFICADOS DE INVERSIÓN	100,08	4,08%	25	800.608
FID II TIT DE CARTERA MARCMEX	VALORES DE CONTENIDO CREDITICIO	99,02	9,31%	522	718.904

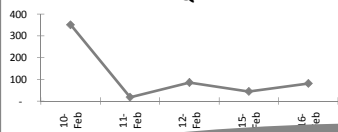
Índices del Mercado Bursátil

Índice	Miércoles 10	Jueves 11	Viernes 12	Lunes 15	Martes 16	Variación del día	Variación de la Semana
ECUINDEX	1.114,42	1.111,73	1.115,10	1.115,95	1.114,26	-0,15%	-0,01%
Financiero	470,07	470,07	470,07	470,07	470,07	0,00%	0,00%
Industrial	2.046,91	2.048,11	2.048,11	2.048,11	2.048,11	0,00%	0,06%
Servicios	1.205,60	1.191,87	1.205,60	1.209,03	1.202,17	-0,57%	-0,28%
IVQ	351,18	17,64	85,17	44,08	80,88	83,49%	-76,97%
IRRF	83,58	83,25	94,16	89,56	93,29	4,17%	11,62%

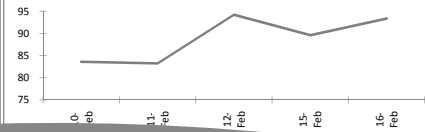
ECUINDEX



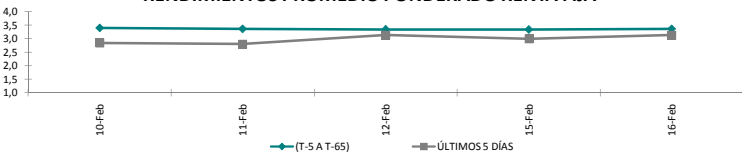
IVQ



IRR



RENDIMIENTOS PROMEDIO PONDERADO RENTA FIJA



Interpretación de los Índices Bursátiles

Ecuíndice: Índice bursátil del mercado ecuatoriano de acciones, elaborado por la Bolsa de Valores de Quito. Se lo utiliza para observar las variaciones diarias de las acciones que se cotizan a nivel nacional. Este índice está compuesto por una canasta de los diez emisores más representativos del último semestre respecto a su capitalización bursátil, número de transacciones y monto efectivo negociado. La base inicial para este indicador fue de 1000 puntos (02 de agosto de 1993).

Interpretación del Ecuindex:

<p>Variación Ecuindex igual 0%, los precios de las acciones no presentan cambios respecto a los precios del día anterior</p> <p>Variación Ecuindex mayor 0%, los precios de las acciones presentan una tendencia positiva respecto a los precios del día anterior</p> <p>Variación Ecuindex menor 0%, los precios de las acciones presentan una tendencia negativa respecto a los precios del día anterior</p>
--

IVQ (Índice de Volumen Quito): Índice Bursátil que refleja la relación del monto total negociado en un día respecto al monto promedio total transado en la Bolsa de Valores de Quito durante los últimos 60 días. La base para este indicador es de 100 puntos.

Interpretación IVQ:

IVQ igual 100, el monto de hoy es igual al promedio de los últimos 60 días
 IVQ mayor 100, el monto de hoy es mayor al promedio de los últimos 60 días
 IVQ menor 100, el monto de hoy es menor al promedio de los últimos 60 días

IRRF (Índice de Rendimiento de Renta Fija): Índice Bursátil que refleja la relación del rendimiento promedio de la última semana comparado con el rendimiento promedio de los últimos 60 días. La base para este indicador es de 100 puntos.

Interpretación IRRE:

IRRF igual 100, rendimiento promedio de la semana es igual al rendimiento promedio de los últimos 60 días

Fuente: Sistema Transaccional SEB-Bolsa de Valores de Quito

Elaboración: Departamento Técnico

Copyright ©

Derechos de autor de propiedad exclusiva de la BOLSA DE VALORES DE QUITO, de conformidad con lo dispuesto por la Ley de Propiedad Intelectual. Queda prohibida