

REPORTE DIARIO

16-Nov-2016

Mercado Bursátil Nacional (Miles de dólares)

	BVQ	TOTAL
Renta Fija	26.010	46.305
Sector Privado	1.187	2.929
Sector Público	24.823	43.375
Renta Variable	135	277
TOTAL	26.144	46.581



■ BVQ
56%



■ BVG
44%

Negociaciones Bolsa de Valores de Quito (Dólares)

Negociaciones por Tipo de Valor		Montos Negociados en Acciones				
Valor	Valor Efectivo	Emisor	Valor Efectivo	# Acciones	Precio	Tipo
Renta Fija	26.009.609					
CERTIFICADOS DE INVERSION	18.600.000	CORPORACION FAVORITA C.A.	134.591	76.046	1,78	CIERRE
CERTIFICADOS DE TESORERIA	5.458.411					
PAPEL COMERCIAL CERO CUPON	997.064					
BONOS DEL ESTADO	721.791					
OBLIGACIONES	190.000					
NOTAS DE CREDITO	42.344					
Renta Variable	134.591	HOY SE NEGOCIARON ACCIONES DE CORPORACION FAVORITA C.A..				
ACCIONES	134.591					

Valores de Mayor Rendimiento Efectivo (TEA)

Emisor	Valor	Rendimiento Efectivo (%)	Plazo (Días)
MINISTERIO DE FINANZAS	BONOS DEL ESTADO	16,08%	2.565
MINISTERIO DE FINANZAS	BONOS DEL ESTADO	15,50%	2.205
MINISTERIO DE FINANZAS	BONOS DEL ESTADO	15,50%	2.535
MINISTERIO DE FINANZAS	BONOS DEL ESTADO	14,93%	2.175

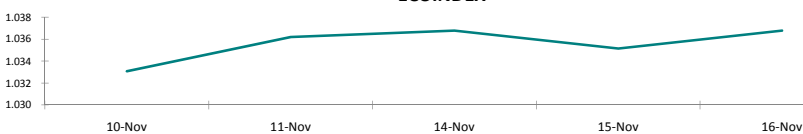
Valores de Mayor Valor Efectivo Negociado

Emisor	Valor	Precio	Rendimiento Efectivo (%)	Plazo (Días)	Valor Efectivo
CORPORACION FINANCIERA NACIONAL BP	CERTIFICADOS DE INVERSION	100,00	2,50%	63	6.000.000
CORPORACION FINANCIERA NACIONAL BP	CERTIFICADOS DE INVERSION	100,00	3,45%	315	5.000.000
CORPORACION FINANCIERA NACIONAL BP	CERTIFICADOS DE INVERSION	100,00	2,99%	91	5.000.000
MINISTERIO DE FINANZAS	CERTIFICADOS DE TESORERIA	99,20	2,18%	133	3.968.187

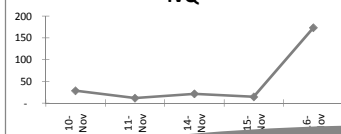
Índices del Mercado Bursátil

Índice	Jueves 10	Viernes 11	Lunes 14	Martes 15	Miércoles 16	Variación del día	Variación de la Semana
ECUINDEX	1.033,05	1.036,19	1.036,77	1.035,13	1.036,77	0,16%	0,36%
Financiero	317,89	328,19	330,77	330,77	330,77	0,00%	4,05%
Industrial	1.982,45	1.982,45	1.982,45	1.982,45	1.982,45	0,00%	0,00%
Servicios	1.120,53	1.125,60	1.125,60	1.115,46	1.125,60	0,91%	0,45%
IVQ	28,39	11,39	21,23	14,24	173,21	1116,57%	510,12%
IRRF	90,50	99,28	100,81	102,88	114,39	11,19%	26,40%

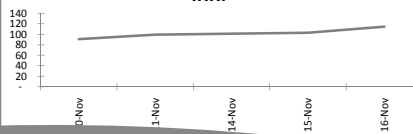
ECUINDEX



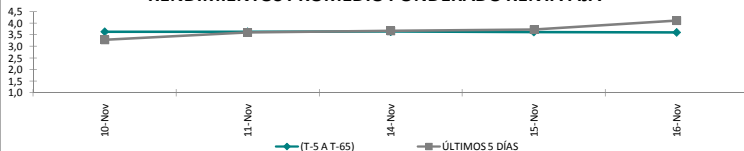
IVQ



IRRF



RENDIMIENTOS PROMEDIO PONDERADO RENTA FIJA



Interpretación de los Índices Bursátiles

Ecuindex: Índice bursátil del mercado ecuatoriano de acciones, elaborado por la Bolsa de Valores de Quito. Se lo utiliza para observar las variaciones diarias de las acciones que se cotizan a nivel nacional. Este índice está compuesto por una canasta de los diez emisores más representativos del último semestre respecto a su capitalización bursátil, número de transacciones y monto efectivo negociado. La base inicial para este indicador fue de 1000 puntos (02 de agosto de 1993).

Interpretación del Ecuindex:

Variación Ecuindex igual 0%, los precios de las acciones no presentan cambios respecto a los precios del día anterior
 Variación Ecuindex mayor 0%, los precios de las acciones presentan una tendencia positiva respecto a los precios del día anterior
 Variación Ecuindex menor 0%, los precios de las acciones presentan una tendencia negativa respecto a los precios del día anterior

IVO (Índice de Volumen Quito): Índice Bursátil que refleja la relación del monto total negociado en un día respecto al monto promedio total transado en la Bolsa de Valores de Quito durante los últimos 60 días. La base para este indicador es de 100 puntos.

Interpretación IVQ:

IVQ igual 100, el monto de hoy es igual al promedio de los últimos 60 días
IVQ mayor 100, el monto de hoy es mayor al promedio de los últimos 60 días
IVQ menor 100, el monto de hoy es menor al promedio de los últimos 60 días

IRRF (Índice de Rendimiento de Renta Fija): Índice Bursátil que refleja la relación del rendimiento promedio de la última semana comparado con el rendimiento promedio de los últimos 60 días. La base para este indicador es de 100 puntos.

Interpretación IRRE:

IRRF igual 100, rendimiento promedio de la semana es igual al rendimiento promedio de los últimos 60 días
IRRF mayor 100, rendimiento promedio de la semana es mayor al rendimiento promedio de los últimos 60 días
IRRF menor 100, rendimiento promedio de la semana es menor al rendimiento promedio de los últimos 60 días

Fuente: Sistema Transaccional SEB-Bolsa de Valores de Quito

Elaboración: Departamento Técnico

Copyright ©

Derechos de autor de propiedad exclusiva de la BOLSA DE VALORES DE QUITO, de conformidad con lo dispuesto por la Ley de Propiedad Intelectual. Queda prohibida