

REPORTE DIARIO

17-Nov-2016

Mercado Bursátil Nacional (Miles de dólares)

	BVO	TOTAL
Renta Fija	1.054	10.654
Sector Privado	6	724
Sector Público	1.048	9.930
Renta Variable	14	33
TOTAL	1.068	10.687



Negociaciones Bolsa de Valores de Quito (Dólares)

Negociaciones por Tipo de Valor		Montos Negociados en Acciones				
Valor	Valor Efectivo	Emisor	Valor Efectivo	# Acciones	Precio	Tipo
Renta Fija	1.053.674					
BONOS DEL ESTADO	448.407	BANCO GUAYAQUIL S.A.	5.950	14.874	0,40	CIERRE
NOTAS DE CREDITO	403.855	CORPORACION FAVORITA C.A.	7.564	4.289	1,76	CIERRE
NOTAS DE CREDITO ISD	122.831	CRIDESA	940	200	4,70	ULTIMO
CERTIFICADOS DE TESORERIA	54.725					
TBC - TITULOS DEL BANCO CENTRAL	17.963					
OBLIGACIONES	5.894					
Renta Variable	14.453	HOY SE NEGOCIARON ACCIONES DE BANCO GUAYAQUIL S.A., CORPORACION FAVORITA C.A., CRIDESA.				
ACCIONES	14.453					

Valores de Mayor Rendimiento Efectivo (TEA)

Emisor	Valor	Rendimiento Efectivo (%)	Plazo (Días)
MINISTERIO DE FINANZAS	BONOS DEL ESTADO	15,50%	1.843
MINISTERIO DE FINANZAS	BONOS DEL ESTADO	15,50%	2.534
MINISTERIO DE FINANZAS	BONOS DEL ESTADO	15,50%	2.167
MINISTERIO DE FINANZAS	BONOS DEL ESTADO	15,22%	1.813

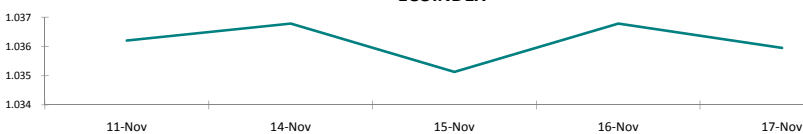
Valores de Mayor Valor Efectivo Negociado

Emisor	Valor	Precio	Rendimiento Efectivo (%)	Plazo (Días)	Valor Efectivo
SERVICIO DE RENTAS INTERNAS	NOTAS DE CREDITO	99,60	0,00%	-	289.136
SERVICIO DE RENTAS INTERNAS	NOTAS DE CREDITO ISD	95,50	0,00%	-	122.831
MINISTERIO DE FINANZAS	BONOS DEL ESTADO	74,79	15,22%	1.813	69.372
MINISTERIO DE FINANZAS	CERTIFICADOS DE TESORERIA	99,50	2,03%	90	54.725

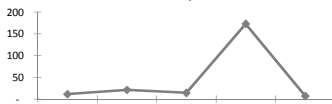
Índices del Mercado Bursátil

Índice	Viernes 11	Lunes 14	Martes 15	Miércoles 16	Jueves 17	Variación del día	Variación de la Semana
ECUINDEX	1.036,19	1.036,77	1.035,13	1.036,77	1.035,95	-0,08%	-0,02%
Financiero	328,19	330,77	330,77	330,77	330,77	0,00%	0,78%
Industrial	1.982,45	1.982,45	1.982,45	1.982,45	1.982,45	0,00%	0,00%
Servicios	1.125,60	1.125,60	1.115,46	1.125,60	1.120,53	-0,45%	-0,45%
IVQ	11,39	21,23	14,24	173,21	7,07	-95,92%	-37,89%
IRRF	99,28	100,81	102,88	114,39	123,11	7,62%	24,00%

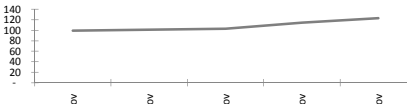
ECUINDEX



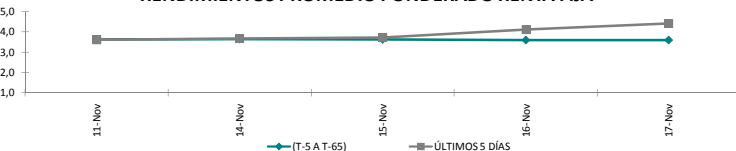
IVQ



IRRE



RENDIMIENTOS PROMEDIO PONDERADO RENTA FIJA



Interpretación de los Índices Bursátiles

Footnote: Índice bursátil del mercado ecuatoriano de acciones, elaborado por la Bolsa de Valores de Quito. Se lo utiliza para observar las variaciones diarias de las acciones que se cotizan a nivel nacional. Este índice está compuesto por una canasta de los diez emisores más representativos del último semestre respecto a su capitalización bursátil, número de transacciones y monto efectivo negociado. La base inicial para este indicador fue de 1000 puntos (02 de agosto de 1993).

Interpretación del Ecuindex:

Variación Ecuindex igual 0%, los precios de las acciones no presentan cambios respecto a los precios del día anterior
 Variación Ecuindex mayor 0%, los precios de las acciones presentan una tendencia positiva respecto a los precios del día anterior
 Variación Ecuindex menor 0%, los precios de las acciones presentan una tendencia negativa respecto a los precios del día anterior

IVO (Índice de Volumen Quito): Índice Bursátil que refleja la relación del monto total negociado en un día respecto al monto promedio total transado en la Bolsa de Valores de Quito durante los últimos 60 días. La base para este indicador es de 100 puntos.

Interpretación IVQ:

IVQ igual 100, el monto de hoy es igual al promedio de los últimos 60 días
IVQ mayor 100, el monto de hoy es mayor al promedio de los últimos 60 días
IVQ menor 100, el monto de hoy es menor al promedio de los últimos 60 días

IRRF (Índice de Rendimiento de Renta Fija): Índice Bursátil que refleja la relación del rendimiento promedio de la última semana comparado con el rendimiento promedio de los últimos 60 días. La base para este indicador es de 100 puntos.

Interpretación IRRF:

IRRF igual 100, rendimiento promedio de la semana es igual al rendimiento promedio de los últimos 60 días
IRRF mayor 100, rendimiento promedio de la semana es mayor al rendimiento promedio de los últimos 60 días
IRRF menor 100, rendimiento promedio de la semana es menor al rendimiento promedio de los últimos 60 días

Fuente: Sistema Transaccional SEB-Bolsa de Valores de Quito

Elaboración: Departamento Técnico

Copyright ©

Derechos de autor de propiedad exclusiva de la BOLSA DE VALORES DE QUITO, de conformidad con lo dispuesto por la Ley de Propiedad Intelectual. Queda prohibida