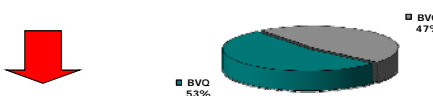


REPORTE DIARIO

22-Nov-2016

Mercado Bursátil Nacional (Miles de dólares)

	BVQ	TOTAL
Renta Fija	20.500	38.403
Sector Privado	18.876	32.110
Sector Público	1.623	6.293
Renta Variable	188	408
TOTAL	20.688	38.811



Negociaciones Bolsa de Valores de Quito (Dólares)

Negociaciones por Tipo de Valor		Montos Negociados en Acciones				
Valor	Valor Efectivo	Emisor	Valor Efectivo	# Acciones	Precio	Tipo
Renta Fija	20.499.682					
CERTIFICADO DE DEPOSITO	18.000.000	BANCO GUAYAQUIL S.A.	90	225	0,40	ULTIMO
CERTIFICADOS DE TESORERIA	979.790	BRIKAPITAL SA	6.000	6	1.000,00	CIERRE
OBLIGACIONES	632.012	CORPORACION FAVORITA C.A.	172.228	97.304	1,77	CIERRE
NOTAS DE CREDITO	297.454	HOLCIM ECUADOR S.A.	9.900	165	60,00	CIERRE
BONOS DEL ESTADO	265.635					
PAPEL COMERCIAL CERO CUPON	202.846					
NOTAS DE CREDITO ISD	80.453					
CUPON CAPITAL LP	33.560					
ACCIONES-REPORTO	7.932					
Renta Variable	188.218	HOY SE NEGOCIARON ACCIONES DE BANCO GUAYAQUIL S.A., BRIKAPITAL SA, CORPORACION FAVORITA C.A.,				
ACCIONES	188.218	HOLCIM ECUADOR S.A..				

Valores de Mayor Rendimiento Efectivo (TEA)

Emisor	Valor	Rendimiento Efectivo (%)	Plazo (Días)
MINISTERIO DE FINANZAS	BONOS DEL ESTADO	14.93%	2.168
MINISTERIO DE FINANZAS	BONOS DEL ESTADO	13.80%	1.362
MINISTERIO DE FINANZAS	BONOS DEL ESTADO	13.80%	1.363
MINISTERIO DE FINANZAS	BONOS DEL ESTADO	12.68%	1.088

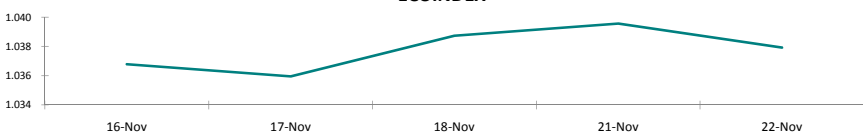
Valores de Mayor Valor Efectivo Negociado

Emisor	Valor	Precio	Rendimiento Efectivo (%)	Plazo (Días)	Valor Efectivo
BANCO INTERNACIONAL	CERTIFICADO DE DEPOSITO	100,00	2,25%	35	7.000.000
BANCO GENERAL RUMINAHUI S.A.	CERTIFICADO DE DEPOSITO	100,00	2,25%	35	3.000.000
BANCO DEL AUSTRO	CERTIFICADO DE DEPOSITO	100,00	2,25%	35	2.500.000
BANCO AMAZONAS	CERTIFICADO DE DEPOSITO	100,00	2,25%	35	2.500.000

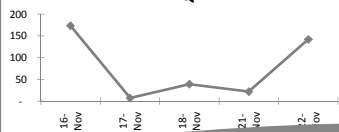
Índices del Mercado Bursátil

Índice	Miércoles 16	Jueves 17	Viernes 18	Lunes 21	Martes 22	Variación del día	Variación de la Semana
ECUINDEX	1.036,77	1.035,95	1.038,74	1.039,56	1.037,92	-0,16%	0,11%
Financiero	330,77	330,77	330,77	330,77	330,77	0,00%	0,00%
Industrial	1.982,45	1.982,45	1.985,48	1.985,48	1.985,48	0,00%	0,15%
Servicios	1.125,60	1.120,53	1.125,60	1.130,67	1.120,53	-0,90%	-0,45%
IVQ	173,21	7,07	39,10	21,75	141,99	552,93%	-18,02%
IRRF	114,39	123,11	131,74	131,64	105,85	-19,59%	-7,47%

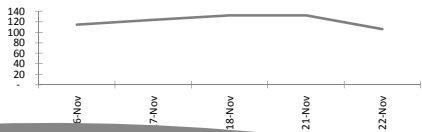
ECUINDEX



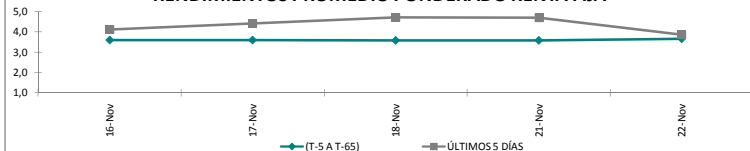
IVQ



IRRE



RENDIMIENTOS PROMEDIO PONDERADO RENTA FIJA



Interpretación de los Índices Bursátiles

Ecuindex: Índice bursátil del mercado ecuatoriano de acciones, elaborado por la Bolsa de Valores de Quito. Se lo utiliza para observar las variaciones diarias de las acciones que se cotizan a nivel nacional. Este índice está compuesto por una canasta de los diez emisores más representativos del último semestre respecto a su capitalización bursátil, número de transacciones y monto efectivo negociado. La base inicial para este indicador fue de 1000 puntos (02 de agosto de 1993).

Interpretación del Ecuindex:

Variación Ecuindex igual 0%, los precios de las acciones no presentan cambios respecto a los precios del día anterior
 Variación Ecuindex mayor 0%, los precios de las acciones presentan una tendencia positiva respecto a los precios del día anterior
 Variación Ecuindex menor 0%, los precios de las acciones presentan una tendencia negativa respecto a los precios del día anterior

IVO (Índice de Volumen Quito): Índice Bursátil que refleja la relación del monto total negociado en un día respecto al monto promedio total transado en la Bolsa de Valores de Quito durante los últimos 60 días. La base para este indicador es de 100 puntos.

Interpretación IVQ:

IVQ igual 100, el monto de hoy es igual al promedio de los últimos 60 días
IVQ mayor 100, el monto de hoy es mayor al promedio de los últimos 60 días
IVQ menor 100, el monto de hoy es menor al promedio de los últimos 60 días

IRRF (Índice de Rendimiento de Renta Fija): Índice Bursátil que refleja la relación del rendimiento promedio de la última semana comparado con el rendimiento promedio de los últimos 60 días. La base para este indicador es de 100 puntos.

Interpretación IRRF:

IRRF igual 100, rendimiento promedio de la semana es igual al rendimiento promedio de los últimos 60 días
IRRF mayor 100, rendimiento promedio de la semana es mayor al rendimiento promedio de los últimos 60 días
IRRF menor 100, rendimiento promedio de la semana es menor al rendimiento promedio de los últimos 60 días

Fuente: Sistema Transaccional SEB-Bolsa de Valores de Quito

Elaboración: Departamento Técnico

Copyright ©

Derechos de autor de propiedad exclusiva de la BOLSA DE VALORES DE QUITO, de conformidad con lo dispuesto por la Ley de Propiedad Intelectual. Queda prohibida