

## REPORTE DIARIO

22-Dic-2016

**Mercado Bursátil Nacional (Miles de dólares)**

	BVQ	TOTAL
Renta Fija	18.925	24.655
Sector Privado	18.297	18.752
Sector Público	628	5.903
Renta Variable	58	248
<b>TOTAL</b>	<b>18.983</b>	<b>24.902</b>



## Negociaciones Bolsa de Valores de Quito (Dólares)

Negociaciones por Tipo de Valor		Montos Negociados en Acciones				
Valor	Valor Efectivo	Emisor	Valor Efectivo	# Acciones	Precio	Tipo
<b>Renta Fija</b>	<b>18.925.227</b>					
VALORES DE CREDITO CREDITICIO	17.288.000	BANCO GUAYAQUIL S.A.	4.945	12.680	0,39	ULTIMO
CERTIFICADO DE DEPOSITO	664.619	BANCO PICHINCHA C.A.	4.950	12.376	0,40	CIERRE
OBLIGACIONES	310.177	CORPORACION FAVORITA C.A.	48.070	27.005	1,78	CIERRE
BONOS DEL ESTADO	269.411					
NOTAS DE CREDITO	219.767					
CERTIFICADOS DE TESORERIA	99.494					
TBC - TITULOS DEL BANCO CENTRAL	39.600					
OBLIGACIONES C/P	34.158					
<b>Renta Variable</b>	<b>57.966</b>	HOY SE NEGOCIARON ACCIONES DE BANCO GUAYAQUIL S.A., BANCO PICHINCHA C.A., CORPORACION FAVORITA C.A..				
ACCIONES	57.966					

### Valores de Mayor Rendimiento Efectivo (TEA)

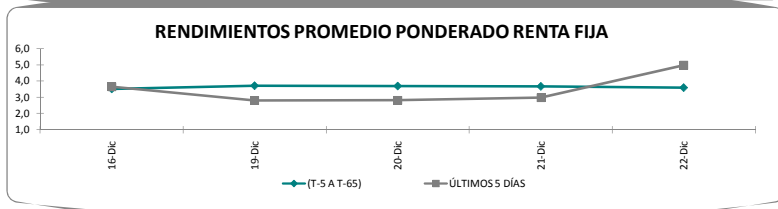
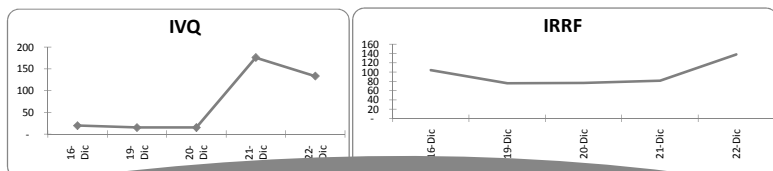
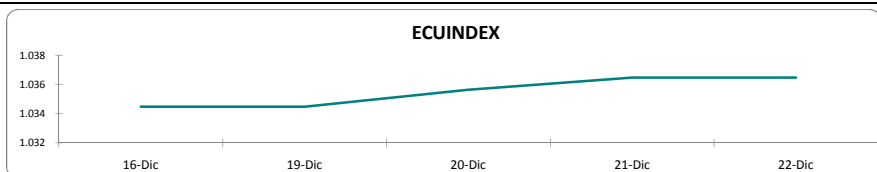
Emisor	Valor	Rendimiento Efectivo (%)	Plazo (Días)
MINISTERIO DE FINANZAS	BONOS DEL ESTADO	14.79%	2.853
MINISTERIO DE FINANZAS	BONOS DEL ESTADO	13.92%	1.779
MINISTERIO DE FINANZAS	BONOS DEL ESTADO	13.35%	1.333
MINISTERIO DE FINANZAS	BONOS DEL ESTADO	13.35%	1.389

**Valores de Mayor Valor Efectivo Negociado**

Emisor	Valor	Precio	Rendimiento Efectivo (%)	Plazo (Días)	Valor Efectivo
FIDEICOMISO MERC CTH8	VALORES DE CONTENIDO CREDITICIO	100,00	6,70%	5,378	8.820.000
FIDEICOMISO MERC CTH8	VALORES DE CONTENIDO CREDITICIO	100,00	8,30%	5,378	6.290.000
FIDEICOMISO MERC CTH8	VALORES DE CONTENIDO CREDITICIO	100,00	8,84%	5,378	1.530.000
FIDEICOMISO MERC CTH8	VALORES DE CONTENIDO CREDITICIO	180,00	0,00%	5,378	648.000

## Índices del Mercado Bursátil

Índice	Viernes 16	Lunes 19	Martes 20	Miércoles 21	Jueves 22	Variación del día	Variación de la Semana
ECUINDEX	1.034,47	1.034,47	1.035,63	1.036,45	1.036,45	0,00%	0,19%
Financiero	303,44	303,44	308,59	308,59	308,59	0,00%	1,70%
Industrial	1.991,74	1.991,74	1.991,74	1.991,74	1.991,74	0,00%	0,00%
Servicios	1.130,67	1.130,67	1.130,67	1.135,74	1.135,74	0,00%	0,45%
IVQ	19,73	15,23	15,26	176,01	133,44	-24,19%	576,34%
IRRF	104,30	75,88	76,30	81,32	137,86	69,52%	32,17%



## Interpretación de los Índices Bursátiles

**Ecuíndice:** Índice bursátil del mercado ecuatoriano de acciones, elaborado por la Bolsa de Valores de Quito. Se lo utiliza para observar las variaciones diarias de las acciones que se cotizan a nivel nacional. Este índice está compuesto por una canasta de los diez emisores más representativos del último semestre respecto a su capitalización bursátil, número de transacciones y monto efectivo negociado. La base inicial para este indicador fue de 1000 puntos (02 de agosto de 1993).

**Interpretación del Ecuindex:**

<p>Variación Ecuindex igual 0%, los precios de las acciones no presentan cambios respecto a los precios del día anterior</p> <p>Variación Ecuindex mayor 0%, los precios de las acciones presentan una tendencia positiva respecto a los precios del día anterior</p> <p>Variación Ecuindex menor 0%, los precios de las acciones presentan una tendencia negativa respecto a los precios del día anterior</p>
--

---

**IVO (Índice de Volumen Quito):** Índice Bursátil que refleja la relación del monto total negociado en un día respecto al monto promedio total transado en la Bolsa de Valores de Quito durante los últimos 60 días. La base para este indicador es de 100 puntos.

**Interpretación IVQ:**

IVQ igual 100, el monto de hoy es igual al promedio de los últimos 60 días  
IVQ mayor 100, el monto de hoy es mayor al promedio de los últimos 60 días  
IVQ menor 100, el monto de hoy es menor al promedio de los últimos 60 días

---

**IRRF (Índice de Rendimiento de Renta Fija):** Índice Bursátil que refleja la relación del rendimiento promedio de la última semana comparado con el rendimiento promedio de los últimos 60 días. La base para este indicador es de 100 puntos.

**Interpretación IRRF:**

IRRF igual 100, rendimiento promedio de la semana es igual al rendimiento promedio de los últimos 60 días  
IRRF mayor 100, rendimiento promedio de la semana es mayor al rendimiento promedio de los últimos 60 días  
IRRF menor 100, rendimiento promedio de la semana es menor al rendimiento promedio de los últimos 60 días

Fuente: Sistema Transaccional SEB-Bolsa de Valores de Quito

Elaboración: Departamento Técnico

Copyright ©

Derechos de autor de propiedad exclusiva de la BOLSA DE VALORES DE QUITO, de conformidad con lo dispuesto por la Ley de Propiedad Intelectual. Queda prohibida