

REPORTE DIARIO

24-Feb-2016

Mercado Bursátil Nacional (Miles de dólares)

	BVQ	TOTAL
Renta Fija	15.857	24.028
Sector Privado	2.789	10.841
Sector Público	13.068	13.186
Renta Variable	6	8
TOTAL	15.863	24.035



Negociaciones Bolsa de Valores de Quito (Dólares)

Negociaciones por Tipo de Valor		Montos Negociados en Acciones				
Valor	Valor Efectivo	Emisor	Valor Efectivo	# Acciones	Precio	Tipo
Renta Fija	15.856.510					
CERTIFICADOS DE INVERSION	6.553.601	CERVECERIA NACIONAL CN S A	5.685	86	66,10	CIERRE
CERTIFICADO DE INVERSION L/P	3.020.792	CORPORACION FAVORITA C.A.	597	284	2,10	ULTIMO
CERTIFICADOS DE TESORERIA	2.538.872					
CERTIFICADO DE DEPOSITO	1.201.010					
CERTIFICADOS DE INVERSION	1.080.784					
TBC - TITULOS DEL BANCO CENTRAL	813.023					
PAPEL COMERCIAL CERO CUPON	240.672					
AVAL BANCARIO	177.756					
NOTAS DE CREDITO	126.600					
CERTIFICADO DE AHORRO	88.506					
NOTAS DE CREDITO ISD	14.893					
Renta Variable	6.282	HOY SE NEGOCIARON ACCIONES DE CERVECERIA NACIONAL CN S A, CORPORACION FAVORITA C.A..				
ACCIONES	6.282					

Valores de Mayor Rendimiento Efectivo (TEA)

Emisor	Valor	Rendimiento Efectivo (%)	Plazo (Días)
MUTUALISTA PICHINCHA	CERTIFICADO DE AHORRO	9,29%	110
BANCO PICHINCHA C.A.	AVAL BANCARIO	8,32%	180
INCSABLE S A IND ECUATORIANA DE CABLES	PAPEL COMERCIAL CERO CUPON	8,14%	200
AZUCARERA VALDEZ SA	PAPEL COMERCIAL CERO CUPON	7,12%	180

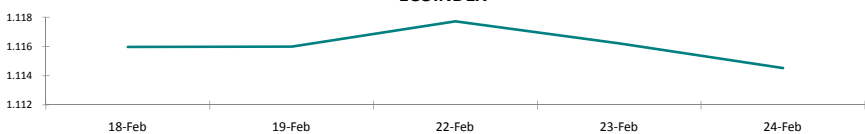
Valores de Mayor Valor Efectivo Negociado

Emisor	Valor	Precio	Rendimiento Efectivo (%)	Plazo (Días)	Valor Efectivo
CORPORACION FINANCIERA NACIONAL	CERTIFICADOS DE INVERSION	100,00	2,49%	70	5.000.000
CORPORACION FINANCIERA NACIONAL	CERTIFICADO DE INVERSION L/P	100,00	4,00%	364	3.020.792
MINISTERIO DE FINANZAS	CERTIFICADOS DE TESORERIA	97,10	3,00%	359	1.941.905
BANCO DEL PACIFICO S.A.	CERTIFICADO DE DEPOSITO	100,08	4,33%	29	1.201.010


Índices del Mercado Bursátil

Índice	Jueves 18	Viernes 19	Lunes 22	Martes 23	Miércoles 24	Variación del día	Variación de la Semana
ECUINDEX	1.115,95	1.115,98	1.117,70	1.116,20	1.114,51	-0,15%	-0,13%
Financiero	470,07		470,07	470,07	470,07	0,00%	0,00%
Industrial	2.048,11	2.048,17	2.048,22	2.048,22	2.045,63	-0,13%	-0,12%
Servicios	1.207,71	1.207,71	1.214,57	1.205,28	1.205,28	0,00%	-0,20%
IVQ	33,12	27,48	23,69	69,36	140,27	102,22%	323,56%
IRRF	110,09	101,53	111,80	107,43	124,92	16,28%	13,47%

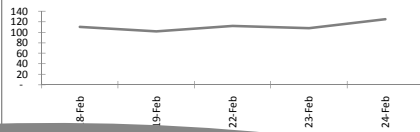
ECUINDEX



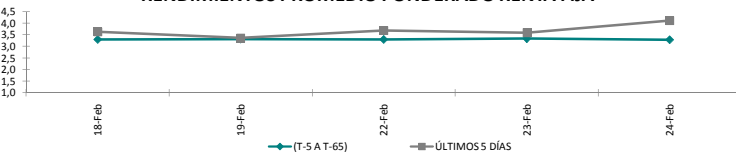
IVQ



IRRE



RENDIMIENTOS PROMEDIO PONDERADO RENTA FIJA



Interpretación de los Índices Bursátiles

Ecuíndice: Índice bursátil del mercado ecuatoriano de acciones, elaborado por la Bolsa de Valores de Quito. Se lo utiliza para observar las variaciones diarias de las acciones que se cotizan a nivel nacional. Este índice está compuesto por una canasta de los diez emisores más representativos del último semestre respecto a su capitalización bursátil, número de transacciones y monto efectivo negociado. La base inicial para este indicador fue de 1000 puntos (02 de agosto de 1993).

Interpretación del Ecuindex:

Variación Ecuindex igual 0%, los precios de las acciones no presentan cambios respecto a los precios del día anterior

Variación Ecuindex mayor 0%, los precios de las acciones presentan una tendencia positiva respecto a los precios del día anterior

Variación Ecuindex menor 0%, los precios de las acciones presentan una tendencia negativa respecto a los precios del día anterior

IVO (Índice de Volumen Quito): Índice Bursátil que refleja la relación del monto total negociado en un día respecto al monto promedio total transado en la Bolsa de Valores de Quito durante los últimos 60 días. La base para este indicador es de 100 puntos.

Interpretación IVQ:

IVQ igual 100, el monto de hoy es igual al promedio de los últimos 60 días
IVQ mayor 100, el monto de hoy es mayor al promedio de los últimos 60 días
IVQ menor 100, el monto de hoy es menor al promedio de los últimos 60 días

IRRF (Índice de Rendimiento de Renta Fija): Índice Bursátil que refleja la relación del rendimiento promedio de la última semana comparado con el rendimiento promedio de los últimos 60 días. La base para este indicador es de 100 puntos.

Interpretación IRRE:

IRRF igual 100, rendimiento promedio de la semana es igual al rendimiento promedio de los últimos 60 días
IRRF mayor 100, rendimiento promedio de la semana es mayor al rendimiento promedio de los últimos 60 días
IRRF menor 100, rendimiento promedio de la semana es menor al rendimiento promedio de los últimos 60 días

Fuente: Sistema Transaccional SEB-Bolsa de Valores de Quito

Elaboración: Departamento Técnico

Copyright ©

Derechos de autor de propiedad exclusiva de la BOLSA DE VALORES DE QUITO, de conformidad con lo dispuesto por la Ley de Propiedad Intelectual. Queda prohibida