

Mercado Bursátil Nacional (Miles de dólares)

	BVQ	TOTAL
Renta Fija	10.738	14.104
Sector Privado	138	318
Sector Público	10.600	13.787
Renta Variable	52	141
TOTAL	10.790	14.245



BVQ

76%



BVG

24%

Negociaciones Bolsa de Valores de Quito (Dólares)

Negociaciones por Tipo de Valor		Montos Negociados en Acciones				
Valor	Valor Efectivo	Emisor	Valor Efectivo	# Acciones	Precio	Tipo
Renta Fija	10.738.140					
CERTIFICADOS DE INVERSION	10.200.000	CONCLINA C A, CIA CONJU CLINICO NACIONAL	31	25	1,25	ULTIMO
BONOS DEL ESTADO	254.773	CONTINENTAL TIRE ANDINA S A	20.000	20.000	1,00	CIERRE
PAPEL COMERCIAL CERO CUPON	132.193	CORPORACION FAVORITA C.A.	32.037	15.504	2,05	CIERRE
NOTAS DE CREDITO	109.759					
NOTAS DE CREDITO ISD	35.415					
OBLIGACIONES C/P	6.000					
Renta Variable	52.068	HOY SE NEGOCIARON ACCIONES DE CONCLINA C A, CIA CONJU CLINICO NACIONAL, CONTINENTAL TIRE ANDINA S A, CORPORACION FAVORITA C.A...				
ACCIONES	52.068					

Valores de Mayor Rendimiento Efectivo (TEA)

Emisor	Valor	Rendimiento Efectivo (%)	Plazo (Días)
MINISTERIO DE FINANZAS	BONOS DEL ESTADO	14,23%	2.490
MINISTERIO DE FINANZAS	BONOS DEL ESTADO	13,24%	2.459
MINISTERIO DE FINANZAS	BONOS DEL ESTADO	13,24%	2.069
MINISTERIO DE FINANZAS	BONOS DEL ESTADO	11,57%	1.014

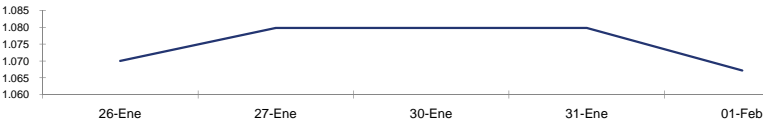
Valores de Mayor Valor Efectivo Negociado

Emisor	Valor	Precio	Rendimiento Efectivo (%)	Plazo (Días)	Valor Efectivo
CORPORACION FINANCIERA NACIONAL	CERTIFICADOS DE INVERSION	100,00	2,18%	91	10.000.000
CORPORACION FINANCIERA NACIONAL	CERTIFICADOS DE INVERSION	100,00	2,68%	182	200.000
MAREAUTO S A	PAPEL COMERCIAL CERO CUPON	98,65	6,14%	82	132.193
SERVICIO DE RENTAS INTERNAS	NOTAS DE CREDITO	99,62	0,00%	-	76.772

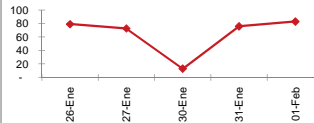
Índices del Mercado Bursátil

Índice	Jueves 26	Viernes 27	Lunes 30	Martes 31	Miércoles 01	Variación del día	Variación de la Semana
ECUIINDEX	1.070,05	1.079,86	1.079,86	1.079,86	1.067,19	-1,17%	-0,27%
Financiero	279,15	279,15	279,15	279,15	279,15	0,00%	0,00%
Industrial	1.996,50	2.007,44	2.007,44	2.007,44	2.007,44	0,00%	0,55%
Servicios	1.326,70	1.337,40	1.337,40	1.337,40	1.273,19	-4,80%	-4,03%
IVQ	79,04	72,67	12,88	75,77	82,97	9,50%	4,97%
IRRF	98,96	134,17	141,35	143,87	133,77	-7,02%	35,17%

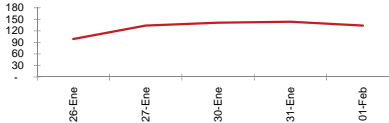
ECUIINDEX



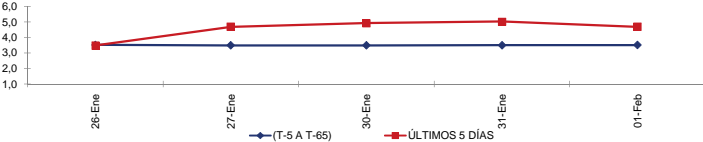
IVQ



IRRF



RENDIMIENTOS PROMEDIO PONDERADO RENTA FIJA



Interpretación de los Índices Bursátiles*

Ecuiindex: Índice bursátil del mercado ecuatoriano de acciones, elaborado por la Bolsa de Valores de Quito. Se lo utiliza para observar las variaciones diarias de las acciones que se cotizan a nivel nacional. Este índice está compuesto por una canasta de los diez emisores más representativos del último semestre respecto a su capitalización bursátil, número de transacciones y monto efectivo negociado. La base inicial para este indicador fue de 1000 puntos (02 de agosto de 1993).

Interpretación del Ecuiindex:

Variación Ecuiindex igual 0%, los precios de las acciones no presentan cambios respecto a los precios del día anterior
Variación Ecuiindex mayor 0%, los precios de las acciones presentan una tendencia positiva respecto a los precios del día anterior
Variación Ecuiindex menor 0%, los precios de las acciones presentan una tendencia negativa respecto a los precios del día anterior

IVQ (Índice de Volumen Quito): Índice Bursátil que refleja la relación del monto total negociado en un día respecto al monto promedio total transado en la Bolsa de Valores de Quito durante los últimos 60 días. La base para este indicador es de 100 puntos.

Interpretación IVQ:

IVQ igual 100, el monto de hoy es igual al promedio de los últimos 60 días
IVQ mayor 100, el monto de hoy es mayor al promedio de los últimos 60 días
IVQ menor 100, el monto de hoy es menor al promedio de los últimos 60 días

IRRF (Índice de Rendimiento de Renta Fija): Índice Bursátil que refleja la relación del rendimiento promedio de la última semana comparado con el rendimiento promedio de los últimos 60 días. La base para este indicador es de 100 puntos.

Interpretación IRRF:

IRRF igual 100, rendimiento promedio de la semana es igual al rendimiento promedio de los últimos 60 días
IRRF mayor 100, rendimiento promedio de la semana es mayor al rendimiento promedio de los últimos 60 días
IRRF menor 100, rendimiento promedio de la semana es menor al rendimiento promedio de los últimos 60 días

Fuente: Sistema Transaccional SEB-Bolsa de Valores de Quito

Elaboración: Departamento Técnico

Copyright ©

Derechos de autor de propiedad exclusiva de la BOLSA DE VALORES DE QUITO, de conformidad con lo dispuesto por la Ley de