

Mercado Bursátil Nacional (Miles de dólares)

	BVQ	TOTAL
Renta Fija	6.051	27.435
Sector Privado	3.431	5.566
Sector Público	2.619	21.869
Renta Variable	6	15
TOTAL	6.056	27.450



BVQ
22%



BVG
78%

Negociaciones Bolsa de Valores de Quito (Dólares)

Negociaciones por Tipo de Valor		Montos Negociados en Acciones				
Valor	Valor Efectivo	Emisor	Valor Efectivo	# Acciones	Precio	Tipo
Renta Fija	6.050.866					
PAPEL COMERCIAL CERO CUPON	3.354.345	CORPORACION FAVORITA C.A.	5.034	2.378	2.14	ULTIMO
CERTIFICADOS DE TESORERIA	1.959.398	MUTUALISTA PICHINCHA	600	6	100,00	ULTIMO
BONOS DEL ESTADO	307.602					
NOTAS DE CREDITO	306.553					
NOTAS DE CREDITO ISD	45.866					
FACTURA COMERCIAL NEGOCIABLE	32.292					
OBLIGACIONES C/P	30.000					
OBLIGACIONES	14.809					
Renta Variable	5.634	HOY SE NEGOCIARON ACCIONES DE CORPORACION FAVORITA C.A., MUTUALISTA PICHINCHA.				
ACCIONES	5.034					
CERTIFICADOS DE APORTACION	600					

Valores de Mayor Rendimiento Efectivo (TEA)

Emisor	Valor	Rendimiento Efectivo (%)	Plazo (Días)
MINISTERIO DE FINANZAS	BONOS DEL ESTADO	13,35%	2.451
MINISTERIO DE FINANZAS	BONOS DEL ESTADO	13,35%	2.445
MINISTERIO DE FINANZAS	BONOS DEL ESTADO	12,91%	2.085
MINISTERIO DE FINANZAS	BONOS DEL ESTADO	12,68%	1.731

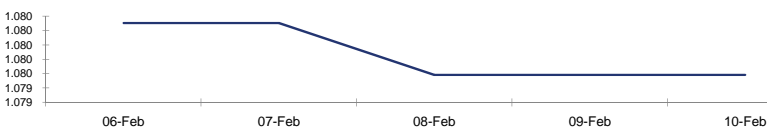
Valores de Mayor Valor Efectivo Negociado

Emisor	Valor	Precio	Rendimiento Efectivo (%)	Plazo (Días)	Valor Efectivo
OTECEL S.A.	PAPEL COMERCIAL CERO CUPON	99,83	2,02%	31	2.994.842
MINISTERIO DE FINANZAS	CERTIFICADOS DE TESORERIA	98,83	2,38%	180	988.289
MINISTERIO DE FINANZAS	CERTIFICADOS DE TESORERIA	97,11	3,00%	357	971.109
SUPERDEPORTE S.A.	PAPEL COMERCIAL CERO CUPON	99,51	4,28%	42	199.025

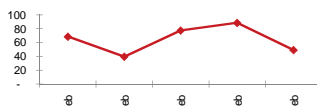
Índices del Mercado Bursátil

Índice	Lunes 06	Martes 07	Miércoles 08	Jueves 09	Viernes 10	Variación del día	Variación de la Semana
ECUIINDEX	1.080,31	1.080,31	1.079,58	1.079,58	1.079,58	0,00%	-0,07%
Financiero	297,62	297,62	293,92	293,92	293,92	0,00%	-1,24%
Industrial	2.007,44	2.007,44	2.007,44	2.007,44	2.007,44	0,00%	0,00%
Servicios	1.321,35	1.321,35	1.321,35	1.321,35	1.321,35	0,00%	0,00%
IVQ	68,54	39,74	77,54	88,52	49,22	-44,40%	-28,19%
IRRF	83,54	73,90	74,96	79,67	80,72	1,31%	-3,39%

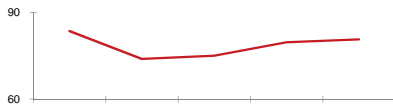
ECUINDEX



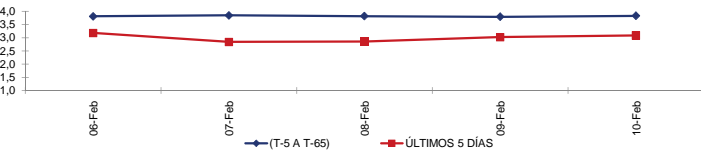
IVQ



IRRF



RENDIMIENTOS PROMEDIO PONDERADO RENTA FIJA



Interpretación de los Índices Bursátiles*

Ecuindex: Índice bursátil del mercado ecuatoriano de acciones, elaborado por la Bolsa de Valores de Quito. Se lo utiliza para observar las variaciones diarias de las acciones que se cotizan a nivel nacional. Este índice está compuesto por una canasta de los diez emisores más representativos del último semestre respecto a su capitalización bursátil, número de transacciones y monto efectivo negociado. La base inicial para este indicador fue de 1000 puntos (02 de agosto de 1993).

Interpretación del Ecuindex:

Variación Ecuindex igual 0%, los precios de las acciones no presentan cambios respecto a los precios del día anterior

Variación Ecuindex mayor 0%, los precios de las acciones presentan una tendencia positiva respecto a los precios del día anterior

Variación Ecuindex menor 0%, los precios de las acciones presentan una tendencia negativa respecto a los precios del día anterior

IVQ (Índice de Volumen Quito): Índice Bursátil que refleja la relación del monto total negociado en un día respecto al monto promedio total transado en la Bolsa de Valores de Quito durante los últimos 60 días. La base para este indicador es de 100 puntos.

Interpretación IVQ:

IVQ igual 100, el monto de hoy es igual al promedio de los últimos 60 días

IVQ mayor 100, el monto de hoy es mayor al promedio de los últimos 60 días

IVQ menor 100, el monto de hoy es menor al promedio de los últimos 60 días

Il y a même des éléments de nég, et même si première de ces éléments se situe

IRRF (Índice de Rendimiento de Renta Fija): Índice Bursátil que refleja la relación del rendimiento promedio de la última semana comparado con el rendimiento promedio de los últimos 60 días. La base para este indicador es de 100 puntos.

Interpretación IRRF:

IRRF igual 100, rendimiento promedio de la semana es igual al rendimiento promedio de los últimos 60 días

IRRF mayor 100, rendimiento promedio de la semana es mayor al rendimiento promedio de los últimos 60 días

IRRF menor 100, rendimiento promedio de la semana es menor al rendimiento promedio de los últimos 60 días

www.knorr-tee.com/rencontres-promotees-de-la-semaine-carnaval et rencontres-promotees-de-la-semaine-carnaval-de-2016

Fuente: Sistema Transaccional SEB-Bolsa de Valores de Quito

Elaboración: Departamento Técnico

Copyright ©

Derechos de autor de propiedad exclusiva de la BOLSA DE VALORES DE QUITO, de conformidad con lo dispuesto por la Ley