

Mercado Bursátil Nacional (Miles de dólares)

	BVQ	TOTAL
Renta Fija	5.725	9.967
Sector Privado	5.526	6.622
Sector Público	199	3.345
Renta Variable	1	15
TOTAL	5.726	9.982



BVQ
57%



BVG
43%

Negociaciones Bolsa de Valores de Quito (Dólares)

Negociaciones por Tipo de Valor		Montos Negociados en Acciones				
Valor	Valor Efectivo	Emisor	Valor Efectivo	# Acciones	Precio	Tipo
Renta Fija PAPEL COMERCIAL CERO CUPON CERTIFICADOS DE INVERSION CERTIFICADO DE DEPOSITO BONOS DEL ESTADO FACTURA COMERCIAL NEGOCIABLE NOTAS DE CREDITO	5.725.050 3.858.181 1.000.000 603.947 161.788 64.104 37.029	CORPORACION FAVORITA C.A.	1.266	691	1,83	ULTIMO
Renta Variable ACCIONES	1.266 1.266					

Valores de Mayor Rendimiento Efectivo (TEA)

Emisor	Valor	Rendimiento Efectivo (%)	Plazo (Días)
MINISTERIO DE FINANZAS	BONOS DEL ESTADO	11,57%	2.744
MINISTERIO DE FINANZAS	BONOS DEL ESTADO	11,02%	2.029
MINISTERIO DE FINANZAS	BONOS DEL ESTADO	10,80%	1.640
REPAPERS RECICLAJE DEL ECUADOR	FACTURA COMERCIAL NEGOCIABLE	9,24%	145

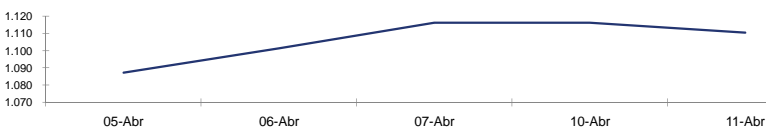
Valores de Mayor Valor Efectivo Negociado

Emisor	Valor	Precio	Rendimiento Efectivo (%)	Plazo (Días)	Valor Efectivo
LA FABRIL S.A.	PAPEL COMERCIAL CERO CUPON	98,89	4,58%	90	2.224.969
MODERNA ALIMENTOS S.A.	PAPEL COMERCIAL CERO CUPON	95,60	5,01%	331	1.386.270
BANCO GENERAL RUMINAHUI S.A.	CERTIFICADO DE DEPOSITO	100,67	3,03%	110	503.359
DINERS CLUB DEL ECUADOR S.A.	CERTIFICADOS DE INVERSION	100,00	4,78%	273	500.000

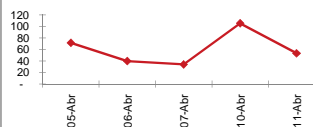
Índices del Mercado Bursátil

Índice	Miércoles 05	Jueves 06	Viernes 07	Lunes 10	Martes 11	Variación del día	Variación de la Semana
ECUINDEX	1.087,19	1.101,36	1.116,22	1.116,22	1.110,36	-0,52%	2,13%
Financiero	316,09	388,54	392,38	392,38	392,38	0,00%	24,14%
Industrial	2.020,06	2.020,06	2.045,09	2.045,09	2.045,09	0,00%	1,24%
Servicios	1.292,88	1.292,88	1.275,06	1.275,06	1.245,36	-2,33%	-3,68%
IVQ	71,50	40,05	34,30	105,22	53,47	-49,18%	-25,22%
IRRF	82,02	105,69	110,14	123,79	130,30	5,27%	58,88%

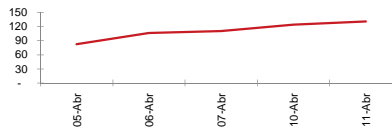
ECUINDEX



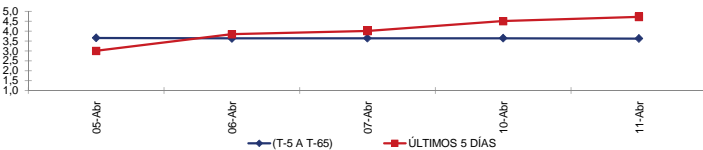
IVQ



IRRF



RENDIMIENTOS PROMEDIO PONDERADO RENTA FIJA



Interpretación de los Índices Bursátiles*

Ecuindex: Índice bursátil del mercado ecuatoriano de acciones, elaborado por la Bolsa de Valores de Quito. Se lo utiliza para observar las variaciones diarias de las acciones que se cotizan a nivel nacional. Este índice está compuesto por una canasta de los diez emisores más representativos del último semestre respecto a su capitalización bursátil, número de transacciones y monto efectivo negociado. La base inicial para este indicador fue de 1000 puntos (02 de agosto de 1993).

Interpretación del Ecuindex:

Variación Ecuindex igual 0%, los precios de las acciones no presentan cambios respecto a los precios del día anterior
Variación Ecuindex mayor 0%, los precios de las acciones presentan una tendencia positiva respecto a los precios del día anterior
Variación Ecuindex menor 0%, los precios de las acciones presentan una tendencia negativa respecto a los precios del día anterior

IVQ (Índice de Volumen Quito): Índice Bursátil que refleja la relación del monto total negociado en un día respecto al monto promedio total transado en la Bolsa de Valores de Quito durante los últimos 60 días. La base para este indicador es de 100 puntos.

Interpretación IVQ:

IVQ igual 100, el monto de hoy es igual al promedio de los últimos 60 días
IVQ mayor 100, el monto de hoy es mayor al promedio de los últimos 60 días
IVQ menor 100, el monto de hoy es menor al promedio de los últimos 60 días

IRRF (Índice de Rendimiento de Renta Fija): Índice Bursátil que refleja la relación del rendimiento promedio de la última semana comparado con el rendimiento promedio de los últimos 60 días. La base para este indicador es de 100 puntos.

Interpretación IRRF:

IRRF igual 100, rendimiento promedio de la semana es igual al rendimiento promedio de los últimos 60 días
IRRF mayor 100, rendimiento promedio de la semana es mayor al rendimiento promedio de los últimos 60 días
IRRF menor 100, rendimiento promedio de la semana es menor al rendimiento promedio de los últimos 60 días

Fuente: Sistema Transaccional SEB-Bolsa de Valores de Quito

Elaboración: Departamento Técnico

Copyright ©

Derechos de autor de propiedad exclusiva de la BOLSA DE VALORES DE QUITO, de conformidad con lo dispuesto por la Ley