

Mercado Bursátil Nacional (Miles de dólares)

	BVQ	TOTAL
Renta Fija	8.464	13.698
Sector Privado	4.224	9.268
Sector Público	4.239	4.430
Renta Variable	67	83
TOTAL	8.531	13.781



BVQ
62%



BVG
38%

Negociaciones Bolsa de Valores de Quito (Dólares)

Negociaciones por Tipo de Valor		Montos Negociados en Acciones				
Valor	Valor Efectivo	Emisor	Valor Efectivo	# Acciones	Precio	Tipo
Renta Fija	8.463.698					
CERTIFICADOS DE TESORERIA	1.942.219	BANCO GUAYAQUIL S.A.	3.947	8.772	0,45	ULTIMO
PAPEL COMERCIAL CERO CUPON	1.888.538	CORPORACION FAVORITA C.A.	63.296	31.002	2,04	CIERRE
PAPEL COMERCIAL CERO CUPON 1	1.431.620					
NOTAS DE CREDITO	1.144.315					
TBC - TITULOS DEL BANCO CENTRAL	794.000					
CERTIFICADO DE DEPOSITO	602.059					
BONOS DEL ESTADO	358.680					
FACTURA COMERCIAL NEGOCIABLE	204.082					
OBLIGACIONES	98.185					
Renta Variable	67.243	HOY SE NEGOCIARON ACCIONES DE BANCO GUAYAQUIL S.A., CORPORACION FAVORITA C.A.				
ACCIONES	67.243					

Valores de Mayor Rendimiento Efectivo (TEA)

Emisor	Valor	Rendimiento Efectivo (%)	Plazo (Días)
MINISTERIO DE FINANZAS	BONOS DEL ESTADO	13,13%	2.441
MINISTERIO DE FINANZAS	BONOS DEL ESTADO	12,91%	2.084
MINISTERIO DE FINANZAS	BONOS DEL ESTADO	12,68%	1.661
MINISTERIO DE FINANZAS	BONOS DEL ESTADO	12,68%	1.724

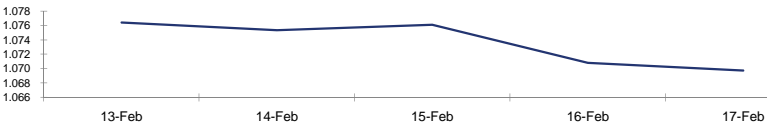
Valores de Mayor Valor Efectivo Negociado

Emisor	Valor	Precio	Rendimiento Efectivo (%)	Plazo (Días)	Valor Efectivo
MINISTERIO DE FINANZAS	CERTIFICADOS DE TESORERIA	97,11	3,00%	357	1.942.219
CONTINENTAL TIRE ANDINA S A	PAPEL COMERCIAL CERO CUPON 1	95,44	4,75%	362	1.431.620
SERVICIO DE RENTAS INTERNAS	NOTAS DE CREDITO	99,76	0,00%	-	997.600
BANCO CENTRAL	TBC - TITULOS DEL BANCO CENTRAL	99,25	0,90%	304	794.000

Índices del Mercado Bursátil

Índice	Lunes 13	Martes 14	Miércoles 15	Jueves 16	Viernes 17	Variación del día	Variación de la Semana
ECUINDEX	1.076,42	1.075,36	1.076,08	1.070,80	1.069,75	-0,10%	-0,62%
Financiero	293,92	293,92	297,62	297,62	297,62	0,00%	1,26%
Industrial	2.007,44	2.007,44	2.007,44	2.007,44	2.007,44	0,00%	0,00%
Servicios	1.305,29	1.299,94	1.299,94	1.273,19	1.267,83	-0,42%	-2,87%
IVQ	89,22	7,11	129,01	144,96	70,51	-51,36%	-20,96%
IRRF	84,83	75,58	88,74	87,33	90,98	4,18%	7,25%

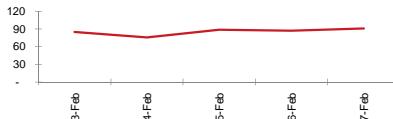
ECUINDEX



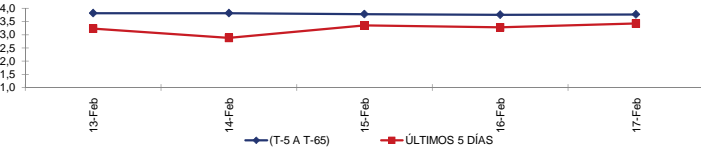
IVQ



IRRF



RENDIMIENTOS PROMEDIO PONDERADO RENTA FIJA



Interpretación de los Índices Bursátiles*

Ecuindex: Índice bursátil del mercado ecuatoriano de acciones, elaborado por la Bolsa de Valores de Quito. Se lo utiliza para observar las variaciones diarias de las acciones que se cotizan a nivel nacional. Este índice está compuesto por una canasta de los diez emisores más representativos del último semestre respecto a su capitalización bursátil, número de transacciones y monto efectivo negociado. La base inicial para este indicador fue de 1000 puntos (02 de agosto de 1993).

Interpretación del Ecuindex:

Variación Ecuindex igual 0%, los precios de las acciones no presentan cambios respecto a los precios del día anterior
Variación Ecuindex mayor 0%, los precios de las acciones presentan una tendencia positiva respecto a los precios del día anterior
Variación Ecuindex menor 0%, los precios de las acciones presentan una tendencia negativa respecto a los precios del día anterior

IVQ (Índice de Volumen Quito): Índice Bursátil que refleja la relación del monto total negociado en un día respecto al monto promedio total transado en la Bolsa de Valores de Quito durante los últimos 60 días. La base para este indicador es de 100 puntos.

Interpretación IVQ:

IVQ igual 100, el monto de hoy es igual al promedio de los últimos 60 días
IVQ mayor 100, el monto de hoy es mayor al promedio de los últimos 60 días
IVQ menor 100, el monto de hoy es menor al promedio de los últimos 60 días

IRRF (Índice de Rendimiento de Renta Fija): Índice Bursátil que refleja la relación del rendimiento promedio de la última semana comparado con el rendimiento promedio de los últimos 60 días. La base para este indicador es de 100 puntos.

Interpretación IRRF:

IRRF igual 100, rendimiento promedio de la semana es igual al rendimiento promedio de los últimos 60 días
IRRF mayor 100, rendimiento promedio de la semana es mayor al rendimiento promedio de los últimos 60 días
IRRF menor 100, rendimiento promedio de la semana es menor al rendimiento promedio de los últimos 60 días

Fuente: Sistema Transaccional SEB-Bolsa de Valores de Quito

Elaboración: Departamento Técnico

Copyright ©

Derechos de autor de propiedad exclusiva de la BOLSA DE VALORES DE QUITO, de conformidad con lo dispuesto por la Ley