BOLSA DE VALORES DE QUITO

REPORTE DIARIO

01-abr-2019

Mercado Bursátil Nacional (Miles de dólares)

	BVQ	TOTAL
Renta Fija	**33.865**	**43.768**
Sector Privado	29.060	38.122
Sector Público	4.805	5.646
Renta Variable	**10**	**23**
TOTAL	33.875	43.790

Negociaciones Bolsa de Valores de Quito (Dólares)

Negociaciones por Tipo de Valor

Valor	Valor Efectivo
Renta Fija	**33.864.575**
CERTIFICADOS DE INVERSION	25.000.000
CERTIFICADOS DE TESORERIA	4.493.422
PAPEL COMERCIAL CERO CUPON	2.868.897
OBLIGACIONES	1.073.140
NOTAS DE CREDITO ISD	210.360
NOTAS DE CREDITO	101.103
FACTURA COMERCIAL NEGOCIABLE	72.833
CERTIFICADO DE DEPOSITO	28.947
FACTURAS COMERCIALES NEGOCIABLES REB	15.873
Renta Variable	**10.000**
ACCIONES	10.000

Montos Negociados en Acciones

Emisor	Valor Efectivo	# Acciones	Precio	Tipo
BOLSA DE VALORES DE QUITO	10.000	10.000	1,00	CIERRE

HOY SE NEGOCIARON ACCIONES DE BOLSA DE VALORES DE QUITO,

Valores de Mayor Rendimiento Efectivo (TEA)

Emisor	Valor	Rendimiento Efectivo (%)	Plazo (Días)
CONG Y REFRES DEL PACIFICO COFRESPAC SA	FACTURA COMERCIAL NEGOCIABLE	9,84%	91
CONSTRUCTORA MONTIEL Y MONTIEL SA	FACTURA COMERCIAL NEGOCIABLE	9,79%	133
COMPAÑIA GENERAL DE COMERCIO Y MANDATO	OBLIGACIONES	9,31%	1.339
PROTECALEMAN REPRESENTACIONES QUIM S A	FACTURA COMERCIAL NEGOCIABLE	9,21%	175

Valores de Mayor Valor Efectivo Negociado

Emisor	Valor	Precio	Rendimiento Efectivo (%)	Plazo (Días)	Valor Efectivo
BANCO DINERS CLUB DEL ECUADOR S.A.	CERTIFICADOS DE INVERSION	100,00	2,25%	88	25.000.000
MINISTERIO DE FINANZAS	CERTIFICADOS DE TESORERIA	99,85	1,71%	31	4.493.422
NESTLE ECUADOR S A	PAPEL COMERCIAL CERO CUPON	95,25	5,00%	359	1.905.014
SIMED S A	OBLIGACIONES	100,00	8,24%	1.020	1.000.000

Índices del Mercado Bursátil

Índice	martes 26	miércoles 27	jueves 28	viernes 29	lunes 01	Variación del día	Variación de la Semana
ECUINDEX	**1.397,81**	**1.396,19**	**1.397,19**	**1.401,51**	**1.401,51**	**0,00%**	**0,26%**
Financiero	786,22	780,30	783,95	799,73	799,73	0,00%	1,72%
Industrial	2.185,05	2.185,05	2.185,05	2.185,05	2.185,05	0,00%	0,00%
Servicios	1.785,03	1.785,03	1.785,03	1.785,03	1.785,03	0,00%	0,00%
IVQ	**209,44**	**516,14**	**1.523,16**	**406,31**	**187,98**	**-53,73%**	**-10,25%**
IRRF	**86,23**	**68,13**	**38,99**	**50,44**	**52,07**	**3,24%**	**-39,62%**

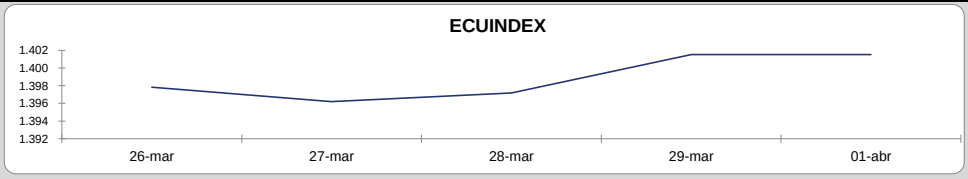

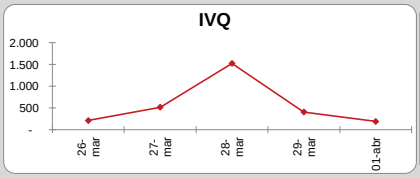

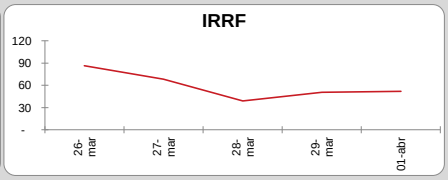

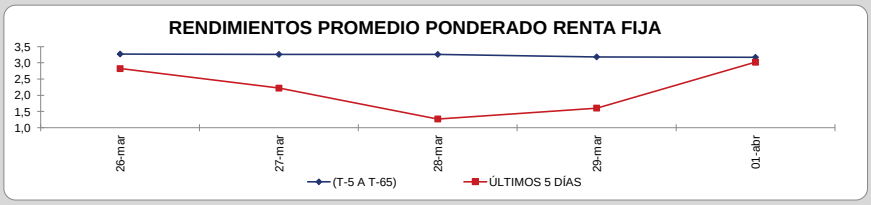

Interpretación de los Índices Bursátiles*

Ecuindex: Índice bursátil del mercado ecuatoriano de acciones, elaborado por la Bolsa de Valores de Quito. Se lo utiliza para observar las variaciones diarias de las acciones que se cotizan a nivel nacional. Este índice está compuesto por una canasta de los diez emisores más representativos del último semestre respecto a su capitalización bursátil, número de transacciones y monto efectivo negociado. La base inicial para este indicador fue de 1000 puntos (02 de agosto de 1993).

Interpretación del Ecuindex:
Variación Ecuindex igual 0%, los precios de las acciones no presentan cambios respecto a los precios del día anterior
Variación Ecuindex mayor 0%, los precios de las acciones presentan una tendencia positiva respecto a los precios del día anterior
Variación Ecuindex menor 0%, los precios de las acciones presentan una tendencia negativa respecto a los precios del día anterior

IVQ (Índice de Volumen Quito): Índice Bursátil que refleja la relación del monto total negociado en un día respecto al monto promedio total transado en la Bolsa de Valores de Quito durante los últimos 60 días. La base para este indicador es de 100 puntos.

Interpretación IVQ:
IVQ igual 100, el monto de hoy es igual al promedio de los últimos 60 días
IVQ mayor 100, el monto de hoy es mayor al promedio de los últimos 60 días
IVQ menor 100, el monto de hoy es menor al promedio de los últimos 60 días

IRRF (Índice de Rendimiento de Renta Fija): Índice Bursátil que refleja la relación del rendimiento promedio de la última semana comparado con el rendimiento promedio de los últimos 60 días. La base para este indicador es de 100 puntos.

Interpretación IRRF:
IRRF igual 100, rendimiento promedio de la semana es igual al rendimiento promedio de los últimos 60 días
IRRF mayor 100, rendimiento promedio de la semana es mayor al rendimiento promedio de los últimos 60 días
IRRF menor 100, rendimiento promedio de la semana es menor al rendimiento promedio de los últimos 60 días

Fuente: Sistema Transaccional SEB-Bolsa de Valores de Quito
Elaboración: Departamento Estadístico Financiero

Copyright ©
Derechos de autor de propiedad exclusiva de la BOLSA DE VALORES DE QUITO, de conformidad con lo dispuesto por la Ley de Propiedad