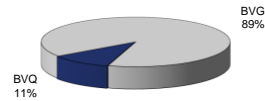


**Mercado Bursátil Nacional (Miles de dólares)**

	BVQ	TOTAL
Renta Fija	781	7.367
Sector Privado	754	7.268
Sector Público	27	98
Renta Variable	-	49
<b>TOTAL</b>	<b>781</b>	<b>7.416</b>



**Negociaciones Bolsa de Valores de Quito (Dólares)**

Negociaciones por Tipo de Valor		Montos Negociados en Acciones				
Valor	Valor Efectivo	Emisor	Valor Efectivo	# Acciones	Precio	Tipo
Renta Fija	780.505					
FACTURA COMERCIAL NEGOCIABLE	753.627					
NOTAS DE CREDITO	26.877					
Renta Variable	-					

**Valores de Mayor Rendimiento Efectivo (TEA)**

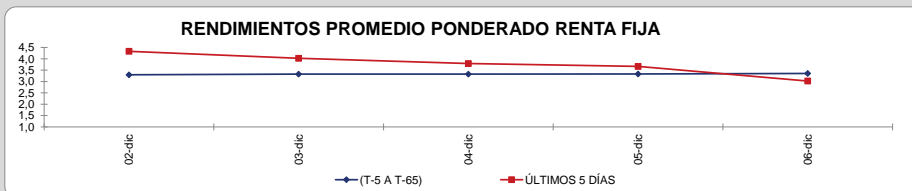
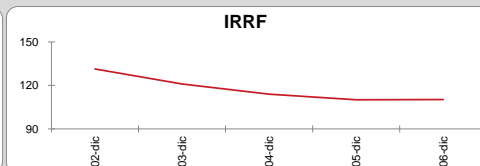
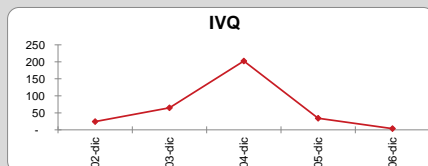
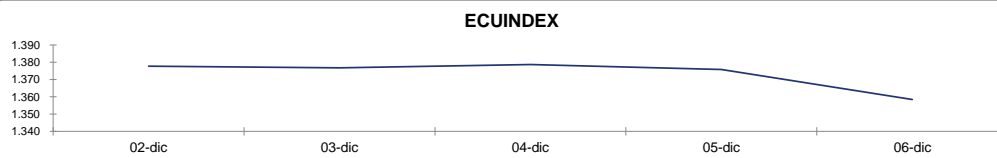
Emisor	Valor	Rendimiento Efectivo (%)	Plazo (Días)
PROFARMCORP SA	FACTURA COMERCIAL NEGOCIABLE	9,22%	161
PROFARMCORP SA	FACTURA COMERCIAL NEGOCIABLE	9,16%	221
PROFARMCORP SA	FACTURA COMERCIAL NEGOCIABLE	9,12%	248
PROFARMCORP SA	FACTURA COMERCIAL NEGOCIABLE	9,09%	276

**Valores de Mayor Valor Efectivo Negociado**

Emisor	Valor	Precio	Rendimiento Efectivo (%)	Plazo (Días)	Valor Efectivo
IND NACIONAL DE ENSAMBLAJES SA INNACENSA	FACTURA COMERCIAL NEGOCIABLE	94,62	8,62%	241	258.615
PROFARMCORP SA	FACTURA COMERCIAL NEGOCIABLE	93,55	9,09%	276	170.257
IND NACIONAL DE ENSAMBLAJES SA INNACENSA	FACTURA COMERCIAL NEGOCIABLE	92,45	8,51%	346	125.443
PROFARMCORP SA	FACTURA COMERCIAL NEGOCIABLE	94,76	9,16%	221	73.169

**Índices del Mercado Bursátil**

Índice	lunes 02	martes 03	miércoles 04	jueves 05	viernes 06	Variación del día	Variación de la Semana
<b>ECUIINDEX</b>	<b>1.377,72</b>	<b>1.376,76</b>	<b>1.378,68</b>	<b>1.375,80</b>	<b>1.358,44</b>	<b>-1,26%</b>	<b>-1,40%</b>
Financiero	819,22	819,22	819,22	819,22	803,75	-1,89%	-1,89%
Industrial	2.132,00	2.132,00	2.132,00	2.132,00	2.132,00	0,00%	0,00%
Servicios	1.700,46	1.696,47	1.704,45	1.692,48	1.692,48	0,00%	-0,47%
<b>IVQ</b>	<b>24,39</b>	<b>64,82</b>	<b>202,35</b>	<b>33,97</b>	<b>3,49</b>	<b>-89,72%</b>	<b>-85,68%</b>
<b>IRRF</b>	<b>131,36</b>	<b>120,95</b>	<b>113,95</b>	<b>110,10</b>	<b>110,23</b>	<b>0,12%</b>	<b>-16,09%</b>



**Interpretación de los Índices Bursátiles\***

**Ecuindex:** Índice bursátil del mercado ecuatoriano de acciones, elaborado por la Bolsa de Valores de Quito. Se lo utiliza para observar las variaciones diarias de las acciones que se cotizan a nivel nacional. Este índice está compuesto por una canasta de los diez emisores más representativos del último semestre respecto a su capitalización bursátil, número de transacciones y monto efectivo negociado. La base inicial para este indicador fue de 1000 puntos (02 de agosto de 1993).

**Interpretación del Ecuindex:**

Variación Ecuindex igual 0%, los precios de las acciones no presentan cambios respecto a los precios del día anterior  
Variación Ecuindex mayor 0%, los precios de las acciones presentan una tendencia positiva respecto a los precios del día anterior  
Variación Ecuindex menor 0%, los precios de las acciones presentan una tendencia negativa respecto a los precios del día anterior

**IVQ (Índice de Volumen Quito):** Índice Bursátil que refleja la relación del monto total negociado en un día respecto al monto promedio total transado en la Bolsa de Valores de Quito durante los últimos 60 días. La base para este indicador es de 100 puntos.

**Interpretación IVQ:**

IVQ igual 100, el monto de hoy es igual al promedio de los últimos 60 días  
IVQ mayor 100, el monto de hoy es mayor al promedio de los últimos 60 días  
IVQ menor 100, el monto de hoy es menor al promedio de los últimos 60 días

**IRRF (Índice de Rendimiento de Renta Fija):** Índice Bursátil que refleja la relación del rendimiento promedio de la última semana comparado con el rendimiento promedio de los últimos 60 días. La base para este indicador es de 100 puntos.

**Interpretación IRRF:**

IRRF igual 100, rendimiento promedio de la semana es igual al rendimiento promedio de los últimos 60 días  
IRRF mayor 100, rendimiento promedio de la semana es mayor al rendimiento promedio de los últimos 60 días  
IRRF menor 100, rendimiento promedio de la semana es menor al rendimiento promedio de los últimos 60 días

**Fuente:** Sistema Transaccional SEB-Bolsa de Valores de Quito

**Elaboración:** Departamento Estadístico Financiero

Copyright ©

Derechos de autor de propiedad exclusiva de la BOLSA DE VALORES DE QUITO, de conformidad con lo dispuesto por la Ley de Propiedad