BOLSA DE VALORES DE QUITO

REPORTE DIARIO

21-ene-2019

Mercado Bursátil Nacional (Miles de dólares)

	BVQ	TOTAL
Renta Fija	**11.014**	**33.185**
Sector Privado	10.862	32.849
Sector Público	152	336
Renta Variable	**24**	**102**
TOTAL	11.038	33.288

Negociaciones Bolsa de Valores de Quito (Dólares)

Negociaciones por Tipo de Valor

Valor	Valor Efectivo
Renta Fija	**11.014.176**
PAPEL COMERCIAL CERO CUPON	4.493.521
OBLIGACIONES	2.722.167
POLIZAS DE ACUMULACION	2.506.734
CERTIFICADO DE DEPOSITO	572.361
AVAL BANCARIO	278.756
NOTAS DE CREDITO	152.193
CERTIFICADOS DE INVERSION	140.677
CUPON DE CAPITAL	99.459
CUPON DE INTERES	26.667
FACTURA COMERCIAL NEGOCIABLE	21.641
Renta Variable	**24.001**
ACCIONES	24.001

Montos Negociados en Acciones

Emisor	Valor Efectivo	# Acciones	Precio	Tipo
BANCO DE LA PRODUCCION S.A . PRO	14.000	20.000	0,70	CIERRE
CORPORACION FAVORITA C.A.	10.001	3.770	2,70	CIERRE

HOY SE NEGOCIARON ACCIONES DE BANCO DE LA PRODUCCION S.A . PRODUBANCO, CORPORACION FAVORITA C.A.,

Valores de Mayor Rendimiento Efectivo (TEA)

Emisor	Valor	Rendimiento Efectivo (%)	Plazo (Días)
O M AUTOMATIZACION Y CONTROL SA OMACON!	FACTURA COMERCIAL NEGOCIABLE	9,87%	73
COHERVI SA	OBLIGACIONES	9,52%	1.043
EDESA S.A.	OBLIGACIONES	8,78%	1.229
TEOJAMA COMERCIAL S A	OBLIGACIONES	8,77%	768

Valores de Mayor Valor Efectivo Negociado

Emisor	Valor	Precio	Rendimiento Efectivo (%)	Plazo (Días)	Valor Efectivo
NESTLE ECUADOR S A	PAPEL COMERCIAL CERO CUPON	95,25	5,00%	359	3.333.774
BANCO GUAYAQUIL S.A.	POLIZAS DE ACUMULACION	100,25	3,55%	45	2.004.920
DIFARE S.A.	OBLIGACIONES	100,00	8,24%	2.520	1.500.000
FISA FUNDICIONES INDUSTRIALES S.A.	PAPEL COMERCIAL CERO CUPON	93,04	7,50%	359	1.116.495

Índices del Mercado Bursátil

Índice	martes 15	miércoles 16	jueves 17	viernes 18	lunes 21	Variación del día	Variación de la Semana
ECUINDEX	**1.410,11**	**1.412,95**	**1.406,29**	**1.405,75**	**1.419,38**	**0,97%**	**0,66%**
Financiero	835,83	816,34	808,61	806,64	806,64	0,00%	-3,49%
Industrial	2.201,89	2.201,89	2.196,92	2.196,92	2.196,92	0,00%	-0,23%
Servicios	1.752,48	1.789,10	1.768,76	1.768,76	1.829,79	3,45%	4,41%
IVQ	**45,32**	**32,53**	**382,34**	**6,60**	**63,59**	**862,99%**	**40,34%**
IRRF	**94,26**	**105,00**	**87,26**	**89,41**	**101,39**	**13,40%**	**7,57%**

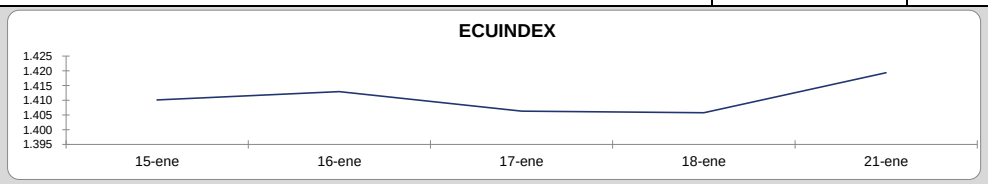

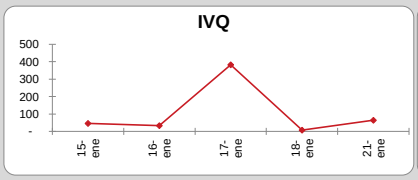

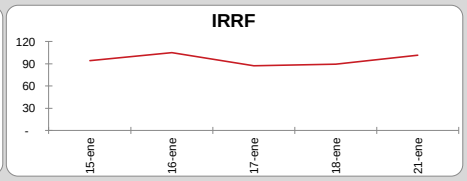

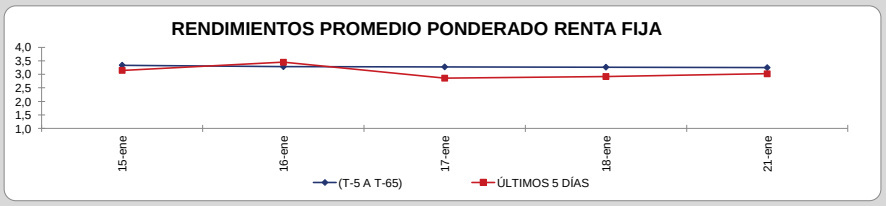

Interpretación de los Índices Bursátiles*

Ecuindex: Índice bursátil del mercado ecuatoriano de acciones, elaborado por la Bolsa de Valores de Quito. Se lo utiliza para observar las variaciones diarias de las acciones que se cotizan a nivel nacional. Este índice está compuesto por una canasta de los diez emisores más representativos del último semestre respecto a su capitalización bursátil, número de transacciones y monto efectivo negociado. La base inicial para este indicador fue de 1000 puntos (02 de agosto de 1993).

Interpretación del Ecuindex:

Variación Ecuindex igual 0%, los precios de las acciones no presentan cambios respecto a los precios del día anterior
Variación Ecuindex mayor 0%, los precios de las acciones presentan una tendencia positiva respecto a los precios del día anterior
Variación Ecuindex menor 0%, los precios de las acciones presentan una tendencia negativa respecto a los precios del día anterior

IVQ (Índice de Volumen Quito): Índice Bursátil que refleja la relación del monto total negociado en un día respecto al monto promedio total transado en la Bolsa de Valores de Quito durante los últimos 60 días. La base para este indicador es de 100 puntos.

Interpretación IVQ:

IVQ igual 100, el monto de hoy es igual al promedio de los últimos 60 días
IVQ mayor 100, el monto de hoy es mayor al promedio de los últimos 60 días
IVQ menor 100, el monto de hoy es menor al promedio de los últimos 60 días

IRRF (Índice de Rendimiento de Renta Fija): Índice Bursátil que refleja la relación del rendimiento promedio de la última semana comparado con el rendimiento promedio de los últimos 60 días. La base para este indicador es de 100 puntos.

Interpretación IRRF:

IRRF igual 100, rendimiento promedio de la semana es igual al rendimiento promedio de los últimos 60 días
IRRF mayor 100, rendimiento promedio de la semana es mayor al rendimiento promedio de los últimos 60 días
IRRF menor 100, rendimiento promedio de la semana es menor al rendimiento promedio de los últimos 60 días

Fuente: Sistema Transaccional SEB-Bolsa de Valores de Quito
Elaboración: Departamento Estadístico Financiero

Copyright ©
Derechos de autor de propiedad exclusiva de la BOLSA DE VALORES DE QUITO, de conformidad con lo dispuesto por la Ley de Propiedad