

BOLSA DE VALORES QUITO

REPORTE DIARIO

01-jul-2022

Mercado Bursátil Nacional (Miles de dólares)

	BVQ	TOTAL
Renta Fija	9.586	12.311
Sector Privado	7.785	9.822
Sector Público	1.801	2.489
Renta Variable	10	238,4
TOTAL	9.597	12.549

BVQ  
46%

BVG  
54%

Negociaciones Bolsa de Valores Quito (Dólares)

Negociaciones por Tipo de Valor		Montos Negociados en Acciones				
Valor	Valor Efectivo	Emisor	Valor Efectivo	# Acciones	Precio	Tipo
Renta Fija	9.586.413					
CERTIFICADO DE DEPOSITO	4.242.265	BANCO GUAYAQUIL S.A.	998,40	960	1,04	ULTIMO
PAPEL COMERCIAL CERO CUPON	2.348.776	CORPORACION FAVORITA C.A.	9.329,08	4.256	2,19	CIERRE
NOTAS DE CREDITO	1.661.162					
AVAL BANCARIO	723.451					
FACTURA COMERCIAL NEGOCIABLE	200.599					
CERTIFICADO DE INVERSION AMRTZ GRADUAL	189.993					
BONOS DEL ESTADO	70.413					
BONOS DEL ESTADO C/P	69.498					
PAPEL COMERCIAL CON INTERES	37.500					
OBLIGACIONES SPLIT UP TIPO 2 REB	29.401					
OBLIGACIONES	9.979					
Renta Variable	10.327	HOY SE NEGOCIARON ACCIONES DE BANCO GUAYAQUIL S.A., CORPORACION FAVORITA C.A.,				
ACCIONES	10.327					

Valores de Mayor Rendimiento Efectivo (TEA)

Emisor	Valor	Rendimiento Efectivo (%)	Plazo (Días)
JW ASOCIADOS JIWA SA	OBLIGACIONES SPLIT UP TIPO 2 REB	9,73%	804
LA FABRIL S.A.	OBLIGACIONES	9,31%	1.148
FISA FUNDICIONES INDUSTRIALES S.A.	OBLIGACIONES	9,31%	532
ELECTROCABLES	OBLIGACIONES	9,31%	730

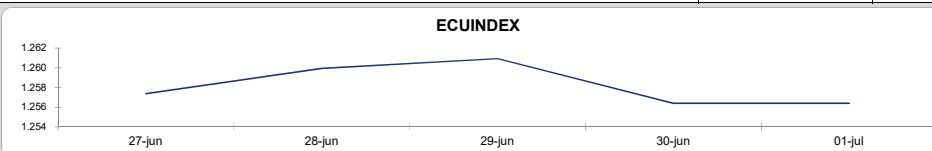
Valores de Mayor Valor Efectivo Negociado

Emisor	Valor	Precio	Rendimiento Efectivo (%)	Plazo (Días)	Valor Efectivo
BANCO DE MACHALA S.A.	CERTIFICADO DE DEPOSITO	100,00	2,75%	181	4.000.000
SERVICIO DE RENTAS INTERNAS	NOTAS DE CREDITO	99,76	0,00%	-	1.442.230
EL ORDENO SA	PAPEL COMERCIAL CERO CUPON	93,51	7,00%	357	1.309.125
PROMARISCO SA	PAPEL COMERCIAL CERO CUPON	93,66	7,01%	348	936.622

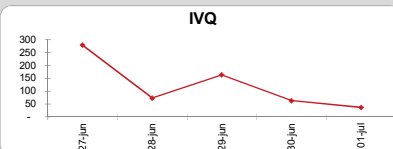
Índices del Mercado Bursátil

Índice	lunes 27	martes 28	miércoles 29	jueves 30	viernes 01	Variación del día	Variación de la Semana
ECUIINDEX	1.257,36	1.259,94	1.260,93	1.256,39	1.256,39	0,00%	-0,08%
Financiero	679,45	679,45	679,45	669,13	669,13	0,00%	-1,52%
Industrial	1.893,93	1.893,54	1.893,54	1.893,54	1.893,54	0,00%	0,51%
Servicios	1.635,79	1.635,79	1.638,34	1.635,79	1.635,79	0,00%	0,00%
IVQ	278,98	73,39	163,23	63,00	36,68	-41,78%	-86,85%
IRRF	111,61	115,19	108,21	111,48	113,90	2,17%	2,05%

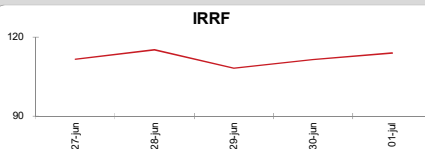
ECUIINDEX



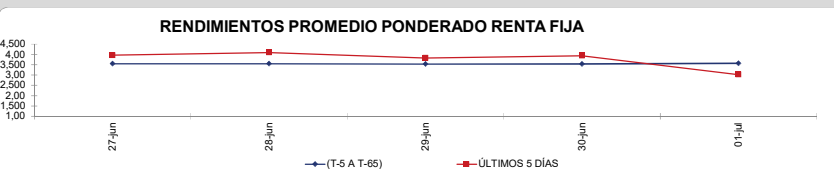
IVQ



IRRF



RENDIMIENTOS PROMEDIADO PONDERADO RENTA FIJA



Interpretación de los Índices Bursátiles\*

**Ecuindex:** Índice bursátil del mercado ecuatoriano de acciones, elaborado por la Bolsa de Valores de Quito. Se lo utiliza para observar las variaciones diarias de las acciones que se cotizan a nivel nacional. Este índice está compuesto por una canasta de los diez emisores más representativos del último semestre respecto a su capitalización bursátil, número de transacciones y monto efectivo negociado. La base inicial para este indicador fue de 1000 puntos (02 de agosto de 1993).

**Interpretación del Ecuindex:**  
Variación Ecuindex igual 0%, los precios de las acciones no presentan cambios respecto a los precios del día anterior  
Variación Ecuindex mayor 0%, los precios de las acciones presentan una tendencia positiva respecto a los precios del día anterior  
Variación Ecuindex menor 0%, los precios de las acciones presentan una tendencia negativa respecto a los precios del día anterior

**IVQ (Índice de Volumen Quito):** Índice Bursátil que refleja la relación del monto total negociado en un día respecto al monto promedio total transado en la Bolsa de Valores de Quito durante los últimos 60 días. La base para este indicador es de 100 puntos.

**Interpretación IVQ:**  
IVQ igual 100, el monto de hoy es igual al promedio de los últimos 60 días  
IVQ mayor 100, el monto de hoy es mayor al promedio de los últimos 60 días  
IVQ menor 100, el monto de hoy es menor al promedio de los últimos 60 días

**IRRF (Índice de Rendimiento de Renta Fija):** Índice Bursátil que refleja la relación del rendimiento promedio de la última semana comparado con el rendimiento promedio de los últimos 60 días. La base para este indicador es de 100 puntos.

**Interpretación IRRF:**  
IRRF igual 100, rendimiento promedio de la semana es igual al rendimiento promedio de los últimos 60 días  
IRRF mayor 100, rendimiento promedio de la semana es mayor al rendimiento promedio de los últimos 60 días  
IRRF menor 100, rendimiento promedio de la semana es menor al rendimiento promedio de los últimos 60 días

Fuente: Sistema Transaccional SEB-Bolsa de Valores de Quito

Elaboración: Departamento Estadístico Financiero

Copyright ©

Derechos de autor de propiedad exclusiva de la BOLSA DE VALORES DE QUITO, de conformidad con lo dispuesto por la Ley de Propiedad Intelectual. Queda prohibida su reproducción parcial o total a menos de obtener autorización expresa de la BOLSA DE VALORES DE QUITO.