

Mercado Bursátil Nacional (Miles de dólares)

	BVQ	TOTAL
Renta Fija	39.390	78.448
Sector Privado	27.787	63.542
Sector Público	11.603	14.907
Renta Variable	21	123,4
TOTAL	39.411	78.572



Negociaciones Bolsa de Valores Quito (Dólares)

Negociaciones por Tipo de Valor

Montos Negociados en Acciones

Valor	Valor Efectivo	Emisor	Valor Efectivo	# Acciones	Precio	Tipo
Renta Fija	39.390.300					
CERTIFICADO DE DEPOSITO	25.750.396	CORPORACION FAVORITA C.A.	21.112,48	9.882	2,14	CIERRE
NOTAS DE CREDITO	6.621.540					
BONOS DEL ESTADO	3.545.471					
CERTIFICADOS DE TESORERIA	1.346.701					
AVAL BANCARIO	862.241					
OBLIGACIONES SPLIT UP TIPO 2	499.773					
OBLIGACIONES	213.197					
PAPEL COMERCIAL CERO CUPON	201.039					
PAPEL COMERCIAL CON INTERES	200.000					
NOTAS DE CREDITO ISD	71.082					
FACTURA COMERCIAL NEGOCIABLE	24.721					
Renta Variable	21.112	HOY SE NEGOCIARON ACCIONES DE CORPORACION FAVORITA C.A.,				
ACCIONES	21.112					

Valores de Mayor Rendimiento Efectivo (TEA)

Emisor	Valor	Rendimiento Efectivo (%)	Plazo (Días)
ABSORPELSA PAPELES ABSORVENTES SA	OBLIGACIONES	10.38%	895
MINISTERIO DE FINANZAS	BONOS DEL ESTADO	10.25%	1.592
MINISTERIO DE FINANZAS	BONOS DEL ESTADO	10.25%	965
ABSORPELSA PAPELES ABSORVENTES SA	FACTURA COMERCIAL NEGOCIABLE	9.99%	180

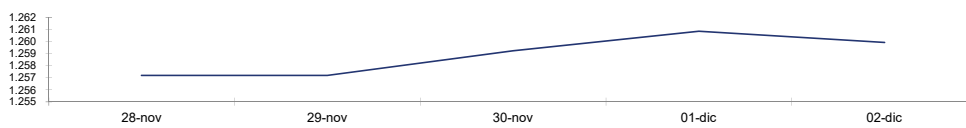
Valores de Mayor Valor Efectivo Negociado

Emisor	Valor	Precio	Rendimiento Efectivo (%)	Plazo (Días)	Valor Efectivo
BANCO DEL PACIFICO S.A.	CERTIFICADO DE DEPOSITO	100.00	7.64%	181	25,000.000
SERVICIO DE RENTAS INTERNAS	NOTAS DE CREDITO	99.81	0.00%	-	4,192.020
MINISTERIO DE FINANZAS	BONOS DEL ESTADO	97.17	9.57%	1,465	1,642.090
MINISTERIO DE FINANZAS	CERTIFICADOS DE TESORERIA	99.76	1.81%	49	1,346.701

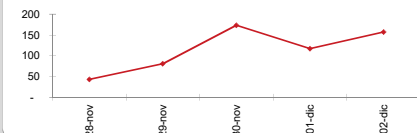
Índices del Mercado Bursátil

índice	lunes 28	martes 29	miércoles 30	jueves 01	viernes 02	Variación del día	Variación de la Semana
ECUINDEX	1.257,19	1.257,19	1.259,25	1.260,85	1.259,94	-0,07%	0,22%
Financiero	703,36	703,36	709,23	708,59	708,59	0,00%	0,74%
Industrial	1.921,57	1.921,57	1.921,57	1.921,57	1.921,57	0,00%	0,00%
Servicios	1.581,69	1.581,69	1.581,69	1.588,82	1.584,25	-0,16%	0,16%
IVQ	43,57	80,99	173,53	117,28	157,22	34,06%	260,81%
IRRF	152,40	143,65	137,87	120,52	136,87	13,57%	-10,19%

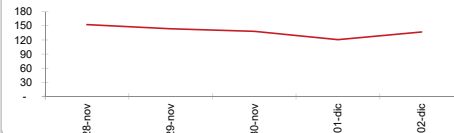
ECUINDEX



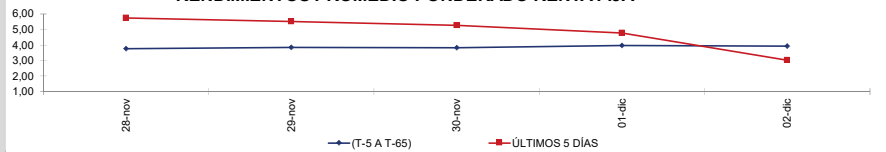
IVQ



IRRF



RENDIMIENTOS PROMEDIO PONDERADO RENTA FIJA



Interpretación de los Índices Bursátiles*

Ecuindex: Índice bursátil del mercado ecuatoriano de acciones, elaborado por la Bolsa de Valores Quito. Se lo utiliza para observar las variaciones diarias de las acciones que se cotizan a nivel nacional. Este índice está compuesto por una canasta de los diez emisores más representativos del último semestre respecto a su capitalización bursátil, número de transacciones y monto efectivo neto. La base inicial para este indicador fue de 1000 puntos (02 de agosto de 1993).

Interpretación del Ecuindex:

Variación Ecuindex	Igual	0%, los precios de las acciones no presentan cambios respecto a los precios del día anterior
Variación Ecuindex	mayor 0%	los precios de las acciones presentan una tendencia positiva respecto a los precios del día anterior
Variación Ecuindex	menor 0%	los precios de las acciones presentan una tendencia negativa respecto a los precios del día anterior

IVQ (Índice de Volumen Quito): Índice Bursátil que refleja la relación del monto total negociado en un día respecto al monto promedio total transado en la Bolsa de Valores Quito durante los últimos 60 días. La base para este indicador es de 100 puntos.

Interpretación IVQ:

Interpretación IVQ:
 IVQ igual 100, el monto de hoy es igual al promedio de los últimos 60 días
 IVQ mayor 100, el monto de hoy es mayor al promedio de los últimos 60 días
 IVQ menor 100, el monto de hoy es menor al promedio de los últimos 60 días

IRRF (Índice de Rendimiento de Renta Fija): Índice Bursátil que refleja la relación del rendimiento promedio de la última semana comparado con el rendimiento promedio de los últimos 60 días. La base para este indicador es de 100 puntos.

Interpretación IRRF:

Interpretación IRRF:
 IRRF igual 100, rendimiento promedio de la semana es igual al rendimiento promedio de los últimos 60 días
 IRRF mayor 100, rendimiento promedio de la semana es mayor al rendimiento promedio de los últimos 60 días
 IRRF menor 100, rendimiento promedio de la semana es menor al rendimiento promedio de los últimos 60 días

Fuente: Sistema Transaccional SEB-Bolsa de Valores Quito

Elaboración: Departamento Estadístico Financiero

Copyright ©

Derechos de autor de propiedad exclusiva de la BOLSA DE VALORES QUITO, de conformidad con lo dispuesto por la Ley de Propiedad Intelectual. Queda prohibida su reproducción parcial o total a menos de obtener autorización expresa de la BOLSA DE VALORES DE QUITO.