

Mercado Bursátil Nacional (Miles de dólares)

	BVL	TOTAL
Renta Fija	25.037	25.903
Sector Privado	25.029	25.720
Sector Público	9	183
Renta Variable	0	21,6
TOTAL	25.037	25.926

BVL
73%

BVG
27%

Negociaciones Bolsa de Valores Quito (Dólares)

Negociaciones por Tipo de Valor		Montos Negociados en Acciones				
Valor	Valor Efectivo	Emisor	Valor Efectivo	# Acciones	Precio	Tipo
Renta Fija	25.037.285					
OBLIGACIONES	25.013.775	CORPORACION FAVORITA C.A.	181,90	85	2,14	ULTIMO
PAPEL COMERCIAL CERO CUPON	14.971					
NOTAS DE CREDITO	8.539					
Renta Variable	182	HOY SE NEGOCIARON ACCIONES DE CORPORACION FAVORITA C.A.,				
ACCIONES	182					

Valores de Mayor Rendimiento Efectivo (TEA)

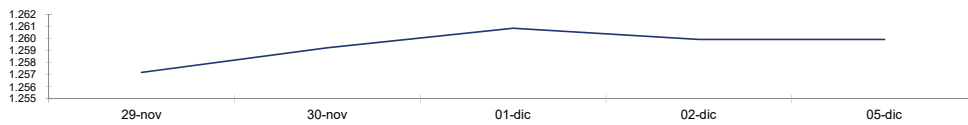
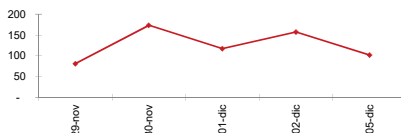
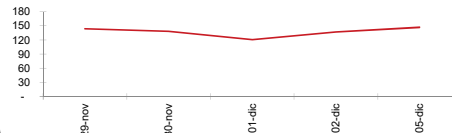
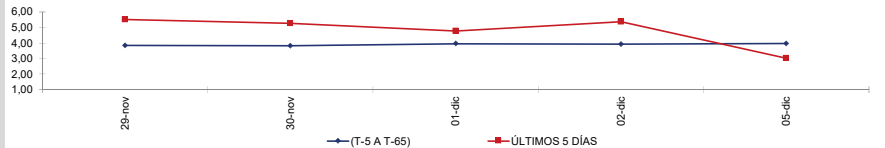
Emisor	Valor	Rendimiento Efectivo (%)	Plazo (Días)
BANCO INTERNACIONAL	OBLIGACIONES	9,29%	1.427
NATLUK SA	PAPEL COMERCIAL CERO CUPON	9,09%	275
SALCEDO MOTORS SA SALMOTORS A	OBLIGACIONES	8,77%	821
LABIZA S.A.	OBLIGACIONES	8,03%	1.526

Valores de Mayor Valor Efectivo Negociado

Emisor	Valor	Precio	Rendimiento Efectivo (%)	Plazo (Días)	Valor Efectivo
BANCO INTERNACIONAL	OBLIGACIONES	100,00	9,29%	1.427	25.000.000
NATLUK SA	PAPEL COMERCIAL CERO CUPON	93,57	9,09%	275	14.971
LABIZA S.A.	OBLIGACIONES	101,67	8,03%	1.526	9.963
SERVICIO DE RENTAS INTERNAS	NOTAS DE CREDITO	97,99	0,00%	-	5.344

Índices del Mercado Bursátil

Índice	martes 29	miércoles 30	jueves 01	viernes 02	lunes 05	Variación del día	Variación de la Semana
ECUINDEX	1.257,19	1.259,25	1.260,85	1.259,94	1.259,94	0,00%	0,22%
Financiero	703,36	709,23	708,59	708,59	708,59	0,00%	0,74%
Industrial	1.921,57	1.921,57	1.921,57	1.921,57	1.921,57	0,00%	0,00%
Servicios	1.581,69	1.581,69	1.586,82	1.584,25	1.584,25	0,00%	0,16%
IVQ	80,99	173,53	117,28	157,22	102,22	-34,98%	26,23%
IRRF	143,65	137,87	120,52	136,87	146,51	7,04%	1,99%

ECUINDEX

IVQ

IRRF

RENDIMIENTOS PROMEDIO PONDERADO RENTA FIJA

Interpretación de los Índices Bursátiles*

Ecuindex: Índice bursátil del mercado ecuatoriano de acciones, elaborado por la Bolsa de Valores Quito. Se lo utiliza para observar las variaciones diarias de las acciones que se cotizan a nivel nacional. Este índice está compuesto por una canasta de los diez emisores más representativos del último semestre respecto a su capitalización bursátil, número de transacciones y monto efectivo negociado. La base inicial para este indicador fue de 1000 puntos (02 de agosto de 1993).

Interpretación del Ecuindex:

Variación Ecuindex igual 0%, los precios de las acciones no presentan cambios respecto a los precios del día anterior
 Variación Ecuindex mayor 0%, los precios de las acciones presentan una tendencia positiva respecto a los precios del día anterior
 Variación Ecuindex menor 0%, los precios de las acciones presentan una tendencia negativa respecto a los precios del día anterior

IVQ (Índice de Volumen Quito): Índice Bursátil que refleja la relación del monto total negociado en un día respecto al monto promedio total transado en la Bolsa de Valores Quito durante los últimos 60 días. La base para este indicador es de 100 puntos.

Interpretación IVQ:

IVQ igual 100, el monto de hoy es igual al promedio de los últimos 60 días
 IVQ mayor 100, el monto de hoy es mayor al promedio de los últimos 60 días
 IVQ menor 100, el monto de hoy es menor al promedio de los últimos 60 días

IRRF (Índice de Rendimiento de Renta Fija): Índice Bursátil que refleja la relación del rendimiento promedio de la última semana comparado con el rendimiento promedio de los últimos 60 días. La base para este indicador es de 100 puntos.

Interpretación IRRF:

IRRF igual 100, rendimiento promedio de la semana es igual al rendimiento promedio de los últimos 60 días
 IRRF mayor 100, rendimiento promedio de la semana es mayor al rendimiento promedio de los últimos 60 días
 IRRF menor 100, rendimiento promedio de la semana es menor al rendimiento promedio de los últimos 60 días

Fuente: Sistema Transaccional SEB-Bolsa de Valores Quito

Elaboración: Departamento Estadístico Financiero

Copyright ©

Derechos de autor de propiedad exclusiva de la BOLSA DE VALORES QUITO, de conformidad con lo dispuesto por la Ley de Propiedad Intelectual.
 Queda prohibida su reproducción parcial o total a menos de obtener autorización expresa de la BOLSA DE VALORES DE QUITO.