


**Mercado Bursátil Nacional (Miles de dólares)**

	BVQ	TOTAL
Renta Fija	29.905	62.101
Sector Privado	13.008	34.775
Sector Público	16.896	27.326
Renta Variable	54	78,6
<b>TOTAL</b>	<b>29.959</b>	<b>62.179</b>


**Negociaciones Bolsa de Valores Quito (Dólares)**

Negociaciones por Tipo de Valor		Montos Negociados en Acciones				
Valor	Valor Efectivo	Emisor	Valor Efectivo	# Acciones	Precio	Tipo
Renta Fija	29.904.933					
CERTIFICADOS DE INVERSION	14.780.000	BANCO DE LA PRODUCCION S.A. - PRODUBANCO	9.846,40	15.385	0,64	CIERRE
POLIZAS DE ACUMULACION	6.000.000	BANCO GUAYAQUIL S.A.	4.273,47	4.149	1,03	CIERRE
CERTIFICADO DE DEPOSITO	5.000.000	CERVECERIA NACIONAL CN S A	15.600,00	300	52,00	CIERRE
PAPEL COMERCIAL CERO CUPON	1.626.308	CORPORACION FAVORITA C.A.	24.262,32	11.143	2,18	CIERRE
NOTAS DE CREDITO	749.092					
BONOS DEL ESTADO C/P	691.267					
CERTIFICADO DE INVERSION L/P	350.000					
OBLIGACIONES	294.784					
NOTAS DE CREDITO ISD	172.003					
BONOS DEL ESTADO	154.074					
ACCIONES-REPORTO	59.054					
Renta Variable	54.002	HOY SE NEGOCIARON ACCIONES DE BANCO DE LA PRODUCCION S.A. - PRODUBANCO, BANCO GUAYAQUIL S.A., CERVECERIA NACIONAL CN S A, CORPORACION FAVORITA C.A.,				
ACCIONES	54.002					

**Valores de Mayor Rendimiento Efectivo (TEA)**

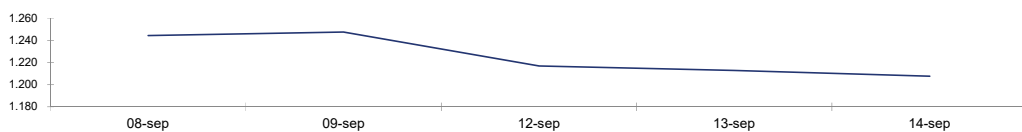
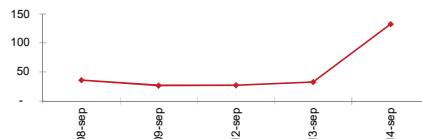
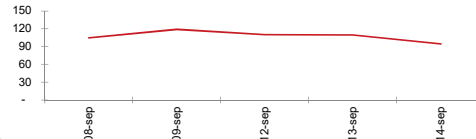
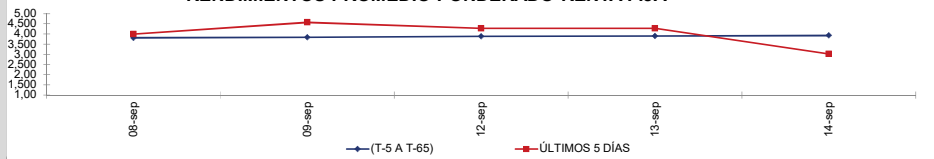
Emisor	Valor	Rendimiento Efectivo (%)	Plazo (Días)
MINISTERIO DE FINANZAS	BONOS DEL ESTADO	10,69%	1.722
MINISTERIO DE FINANZAS	BONOS DEL ESTADO	10,69%	1.752
MINISTERIO DE FINANZAS	BONOS DEL ESTADO	10,69%	1.763
ABSORPELSA PAPELES ABSORVENTES SA	FACTURA COMERCIAL NEGOCIABLE	9,46%	180

**Valores de Mayor Valor Efectivo Negociado**

Emisor	Valor	Precio	Rendimiento Efectivo (%)	Plazo (Días)	Valor Efectivo
CORPORACION FINANCIERA NACIONAL BP	CERTIFICADOS DE INVERSION	100,00	2,67%	182	8.500.000
BANCO GUAYAQUIL S.A.	POLIZAS DE ACUMULACION	100,00	2,75%	182	6.000.000
BANCO DE LA PRODUCCION S.A. - PRODUBANCO	CERTIFICADO DE DEPOSITO	100,00	2,75%	182	5.000.000
CORPORACION FINANCIERA NACIONAL BP	CERTIFICADOS DE INVERSION	100,00	1,51%	35	4.500.000

**Índices del Mercado Bursátil**

Índice	jueves 08	viernes 09	lunes 12	martes 13	miércoles 14	Variación del día	Variación de la Semana
<b>ECUIINDEX</b>	<b>1.244,59</b>	<b>1.247,77</b>	<b>1.217,10</b>	<b>1.212,91</b>	<b>1.207,72</b>	<b>-0,43%</b>	<b>-2,96%</b>
Financiero	686,27	682,36	608,37	614,61	605,44	-1,49%	-11,78%
Industrial	1.864,51	1.883,01	1.883,01	1.864,51	1.854,73	-0,52%	-0,52%
Servicios	1.610,54	1.607,98	1.594,52	1.591,95	1.594,52	0,16%	-1,00%
<b>IVQ</b>	<b>36,36</b>	<b>26,98</b>	<b>27,37</b>	<b>32,64</b>	<b>132,90</b>	<b>307,15%</b>	<b>265,51%</b>
<b>IRRF</b>	<b>104,78</b>	<b>119,03</b>	<b>110,07</b>	<b>109,59</b>	<b>94,49</b>	<b>-13,78%</b>	<b>-9,82%</b>

**ECUIINDEX**

**IVQ**

**IRRF**

**RENDIMIENTOS PROMEDIO PONDERADO RENTA FIJA**

**Interpretación de los Índices Bursátiles\***

**Ecuindex:** Índice bursátil del mercado ecuatoriano de acciones, elaborado por la Bolsa de Valores Quito. Se lo utiliza para observar las variaciones diarias de las acciones que se cotizan a nivel nacional. Este índice está compuesto por una canasta de los diez emisores más representativos del último semestre respecto a su capitalización bursátil, número de transacciones y monto efectivo negociado. La base inicial para este indicador fue de 1000 puntos (02 de agosto de 1993).

**Interpretación del Ecuindex:**

Variación Ecuindex igual 0%, los precios de las acciones no presentan cambios respecto a los precios del día anterior  
 Variación Ecuindex mayor 0%, los precios de las acciones presentan una tendencia positiva respecto a los precios del día anterior  
 Variación Ecuindex menor 0%, los precios de las acciones presentan una tendencia negativa respecto a los precios del día anterior

**IVQ (Índice de Volumen Quito):** Índice Bursátil que refleja la relación del monto total negociado en un día respecto al monto promedio total transado en la Bolsa de Valores Quito durante los últimos 60 días. La base para este indicador es de 100 puntos.

**Interpretación IVQ:**

IVQ igual 100, el monto de hoy es igual al promedio de los últimos 60 días  
 IVQ mayor 100, el monto de hoy es mayor al promedio de los últimos 60 días  
 IVQ menor 100, el monto de hoy es menor al promedio de los últimos 60 días

**IRRF (Índice de Rendimiento de Renta Fija):** Índice Bursátil que refleja la relación del rendimiento promedio de la última semana comparado con el rendimiento promedio de los últimos 60 días. La base para este indicador es de 100 puntos.

**Interpretación IRRF:**

IRRF igual 100, rendimiento promedio de la semana es igual al rendimiento promedio de los últimos 60 días  
 IRRF mayor 100, rendimiento promedio de la semana es mayor al rendimiento promedio de los últimos 60 días  
 IRRF menor 100, rendimiento promedio de la semana es menor al rendimiento promedio de los últimos 60 días

Fuente: Sistema Transaccional SEB-Bolsa de Valores Quito

Elaboración: Departamento Estadístico Financiero

Copyright ©

Derechos de autor de propiedad exclusiva de la BOLSA DE VALORES QUITO, de conformidad con lo dispuesto por la Ley de Propiedad Intelectual.  
 Queda prohibida su reproducción parcial o total a menos de obtener autorización expresa de la BOLSA DE VALORES DE QUITO.