

**Mercado Bursátil Nacional (Miles de dólares)**

	BVQ	TOTAL
Renta Fija	14.165	16.315
Sector Privado	3.935	6.011
Sector Público	10.230	10.305
Renta Variable	41	52,8
<b>TOTAL</b>	<b>14.206</b>	<b>16.368</b>

BVQ  
73%



BVG  
27%

**Negociaciones Bolsa de Valores Quito (Dólares)**

Negociaciones por Tipo de Valor		Montos Negociados en Acciones				
Valor	Valor Efectivo	Emisor	Valor Efectivo	# Acciones	Precio	Tipo
Renta Fija	14.165.038					
NOTAS DE CREDITO	6.219.365	BANCO DE LA PRODUCCION S.A. - PRODUBANCO	110,11	143	0,77	ULTIMO
CERTIFICADOS DE INVERSION	4.000.000	BANCO GUAYAQUIL S.A.	14.174,86	13.762	1,03	CIERRE
PAPEL COMERCIAL CERO CUPON	3.078.261	BOLSA DE VALORES DE GUAYAQUIL	1.290,45	1.229	1,05	ULTIMO
CERT INVER DESMATERIALIZADO	340.759	CERVECERIA NACIONAL CN S A	2.090,00	38	55,00	ULTIMO
OBLIGACIONES	180.845	CORPORACION FAVORITA C.A.	22.004,18	10.275	2,14	CIERRE
AVAL BANCARIO	171.430	SAN CARLOS SOC. AGR. IND.	1.162,20	1.788	0,65	ULTIMO
FACTURA COMERCIAL NEGOCIABLE REB	72.522					
CERT DEPOSITO A PLAZO CUP AMORT GRADUAL	42.086					
FACTURA COMERCIAL NEGOCIABLE	39.220					
ACCIONES-REPORTO	10.323					
BONOS DEL ESTADO	10.230					
Renta Variable	40.832	HOY SE NEGOCIARON ACCIONES DE BANCO DE LA PRODUCCION S.A. - PRODUBANCO, BANCO GUAYAQUIL S.A., BOLSA DE VALORES DE GUAYAQUIL, CERVECERIA NACIONAL CN S A, CORPORACION FAVORITA C.A., SAN CARLOS SOC. AGR. IND.,				
ACCIONES	40.832					

**Valores de Mayor Rendimiento Efectivo (TEA)**

Emisor	Valor	Rendimiento Efectivo (%)	Plazo (Días)
MINISTERIO DE FINANZAS	BONOS DEL ESTADO	11,57%	1.745
COOP AHO Y CRED POLICIA NACIONAL	CERT DEPOSITO A PLAZO CUP AMORT GRADUAL	10,85%	456
SURGALARE SA	FACTURA COMERCIAL NEGOCIABLE REB	9,76%	150
HUMANITAS SA	OBLIGACIONES	9,58%	2.316

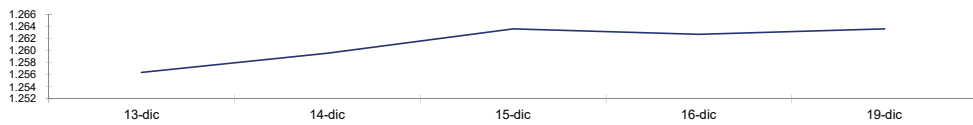
**Valores de Mayor Valor Efectivo Negociado**

Emisor	Valor	Precio	Rendimiento Efectivo (%)	Plazo (Días)	Valor Efectivo
SERVICIO DE RENTAS INTERNAS	NOTAS DE CREDITO	99,77	0,00%	-	4.068.893
BANECUADOR BP	CERTIFICADOS DE INVERSION	100,00	2,00%	31	4.000.000
PROMARISCO SA	PAPEL COMERCIAL CERO CUPON	96,67	7,12%	177	3.050.995
SERVICIO DE RENTAS INTERNAS	NOTAS DE CREDITO	99,73	0,00%	-	1.283.803

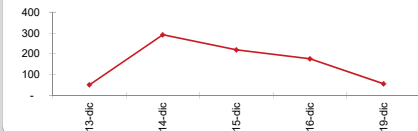
**Índices del Mercado Bursátil**

Índice	martes 13	miércoles 14	jueves 15	viernes 16	lunes 19	Variación del día	Variación de la Semana
<b>ECUIINDEX</b>	<b>1.256,39</b>	<b>1.259,58</b>	<b>1.263,59</b>	<b>1.262,68</b>	<b>1.263,59</b>	<b>0,07%</b>	<b>0,57%</b>
Financiero	701,08	707,57	719,03	719,03	719,03	0,00%	2,56%
Industrial	1.921,57	1.921,57	1.921,57	1.921,57	1.921,57	0,00%	0,00%
Servicios	1.581,69	1.584,25	1.584,25	1.581,69	1.584,25	0,16%	0,16%
<b>IVQ</b>	<b>50,86</b>	<b>291,62</b>	<b>219,09</b>	<b>175,51</b>	<b>55,72</b>	<b>-68,25%</b>	<b>9,55%</b>
<b>IRRF</b>	<b>133,88</b>	<b>111,81</b>	<b>98,60</b>	<b>113,02</b>	<b>110,78</b>	<b>-1,98%</b>	<b>-17,25%</b>

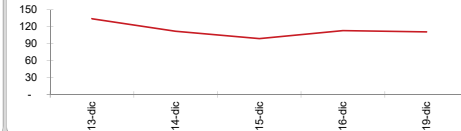
**ECUIINDEX**



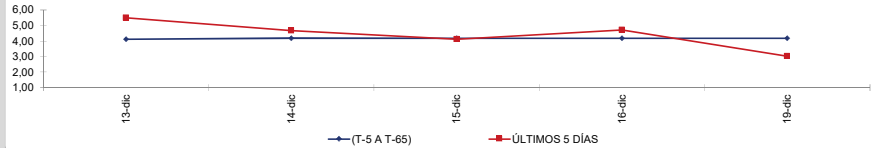
**IVQ**



**IRRF**



**RENDIMIENTOS PROMEDIO PONDERADO RENTA FIJA**



**Interpretación de los Índices Bursátiles\***

**Ecuindex:** Índice bursátil del mercado ecuatoriano de acciones, elaborado por la Bolsa de Valores Quito. Se lo utiliza para observar las variaciones diarias de las acciones que se cotizan a nivel nacional. Este índice está compuesto por una canasta de los diez emisores más representativos del último semestre respecto a su capitalización bursátil, número de transacciones y monto efectivo negociado. La base inicial para este indicador fue de 1000 puntos (02 de agosto de 1993).

**Interpretación del Ecuindex:**

Variación Ecuindex igual 0%, los precios de las acciones no presentan cambios respecto a los precios del día anterior  
 Variación Ecuindex mayor 0%, los precios de las acciones presentan una tendencia positiva respecto a los precios del día anterior  
 Variación Ecuindex menor 0%, los precios de las acciones presentan una tendencia negativa respecto a los precios del día anterior

**IVQ (Índice de Volumen Quito):** Índice Bursátil que refleja la relación del monto total negociado en un día respecto al monto promedio total transado en la Bolsa de Valores Quito durante los últimos 60 días. La base para este indicador es de 100 puntos.

**Interpretación IVQ:**

IVQ igual 100, el monto de hoy es igual al promedio de los últimos 60 días  
 IVQ mayor 100, el monto de hoy es mayor al promedio de los últimos 60 días  
 IVQ menor 100, el monto de hoy es menor al promedio de los últimos 60 días

**IRRF (Índice de Rendimiento de Renta Fija):** Índice Bursátil que refleja la relación del rendimiento promedio de la última semana comparado con el rendimiento promedio de los últimos 60 días. La base para este indicador es de 100 puntos.

**Interpretación IRRF:**

IRRF igual 100, rendimiento promedio de la semana es igual al rendimiento promedio de los últimos 60 días  
 IRRF mayor 100, rendimiento promedio de la semana es mayor al rendimiento promedio de los últimos 60 días  
 IRRF menor 100, rendimiento promedio de la semana es menor al rendimiento promedio de los últimos 60 días

**Fuente:** Sistema Transaccional SEB-Bolsa de Valores Quito

**Elaboración:** Departamento Estadístico Financiero

Copyright ©

Derechos de autor de propiedad exclusiva de la BOLSA DE VALORES QUITO, de conformidad con lo dispuesto por la Ley de Propiedad Intelectual.  
 Queda prohibida su reproducción parcial o total a menos de obtener autorización expresa de la BOLSA DE VALORES DE QUITO.