
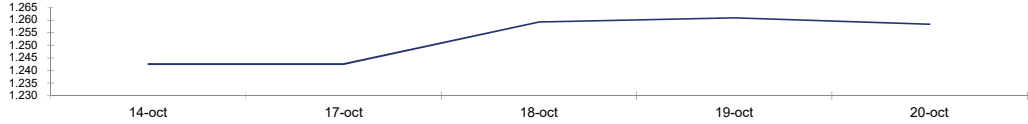
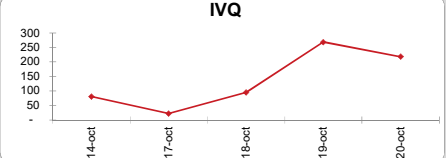
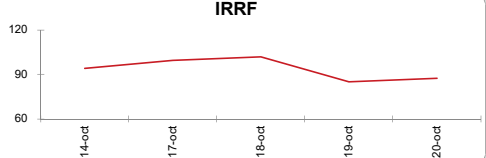
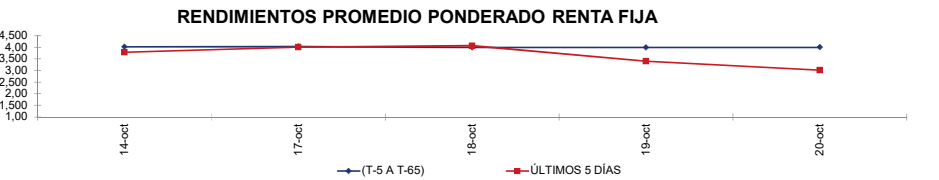


BVQ BOLSA DE VALORES QUITO			BOLSA DE VALORES QUITO REPORTE DIARIO 20-oct-2022				
Mercado Bursátil Nacional (Miles de dólares)							
BVQ		TOTAL	BVQ 71%				
Renta Fija	47.780	92.559					
Sector Privado	38.943	82.612					
Sector Público	8.838	9.947					
Renta Variable	89	91,2					
TOTAL	47.870	92.650					
Negociaciones Bolsa de Valores Quito (Dólares)							
Negociaciones por Tipo de Valor		Montos Negociados en Acciones					
Valor	Valor Efectivo	Emisor	Valor Efectivo	# Acciones	Precio	Tipo	
Renta Fija	47.780.299						
CERTIFICADO DE DEPOSITO	26.648.968	BANCO DE LA PRODUCCION S.A. - PRODUBANCO	16.207,10	23.153	0,70	CIERRE	
OBLIGACIONES	7.393.281	BANCO GUAYAQUIL S.A.	2.469,66	2.427	1,03	ULTIMO	
CERTIFICADOS DE TESORERIA	5.911.441	BRIKAPITAL SA	3.850,00	5	770,00	CIERRE	
VALORES DE CONTENIDO CREDITICIO	2.879.730	CERVECERIA NACIONAL CN S A	580,00	10	58,00	ULTIMO	
CERTIFICADOS DE INVERSION	1.499.640	CORPORACION FAVORITA C.A.	62.129,72	29.295	2,12	CIERRE	
BONOS DEL ESTADO	1.220.210	INDUSTRIAS ALES	1.433,25	4.095	0,35	ULTIMO	
NOTAS DE CREDITO	754.770	MUTUALISTA PICHINCHA	2.732,50	28	97,59	ULTIMO	
BONOS DEL ESTADO C/P	736.278						
AVAL BANCARIO	347.058						
NOTAS DE CREDITO ISD	214.832						
PAPEL COMERCIAL CERO CUPON	87.425						
Renta Variable	89.402	HOY SE NEGOCIARON ACCIONES DE BANCO DE LA PRODUCCION S.A. - PRODUBANCO, BANCO GUAYAQUIL S.A., BRIKAPITAL SA, CERVECERIA NACIONAL CN S A, CORPORACION FAVORITA C.A., INDUSTRIAS ALES,					
ACCIONES	86.670						
CERTIFICADOS DE APORTACION	2.733						
Valores de Mayor Rendimiento Efectivo (TEA)							
Emisor	Valor		Rendimiento Efectivo (%)	Plazo (Días)			
MINISTERIO DE FINANZAS	BONOS DEL ESTADO		11,57%	2.448			
MINISTERIO DE FINANZAS	BONOS DEL ESTADO		10,78%	1.727			
MINISTERIO DE FINANZAS	BONOS DEL ESTADO		10,78%	820			
MINISTERIO DE FINANZAS	BONOS DEL ESTADO		10,47%	1.058			
Valores de Mayor Valor Efectivo Negociado							
Emisor	Valor	Precio	Rendimiento Efectivo (%)	Plazo (Días)	Valor Efectivo		
BANCO DEL PACIFICO S.A.	CERTIFICADO DE DEPOSITO	100,00	2,50%	155	15.000.000		
BANCO INTERNACIONAL	CERTIFICADO DE DEPOSITO	100,00	2,75%	182	10.000.000		
DIFARE S.A.	OBLIGACIONES	97,20	7,45%	2.880	7.289.635		
MINISTERIO DE FINANZAS	CERTIFICADOS DE TESORERIA	97,12	3,00%	356	4.855.940		
Índices del Mercado Bursátil							
Índice	viernes 14	lunes 17	martes 18	miércoles 19	jueves 20	Variación del día	Variación de la Semana
ECUIINDEX	1.242,58	1.242,58	1.259,32	1.260,92	1.258,41	-0,20%	1,27%
Financiero	684,65	684,65	693,81	698,40	693,81	-0,66%	1,34%
Industrial	1.894,28	1.894,28	1.940,08	1.940,08	1.940,08	0,00%	2,42%
Servicios	1.581,69	1.581,69	1.581,69	1.581,69	1.579,12	-0,16%	-0,16%
IVQ	80,95	22,54	95,44	269,19	218,61	-18,79%	170,05%
IRRF	94,24	99,50	101,95	85,14	87,49	2,76%	-7,16%
<div><div><div>ECUIINDEX</div></div><div><div>IVQ</div></div><div><div>IRRF</div></div><div><div>RENDIMIENTOS PROMEDIO PONDERADO RENTA FIJA</div></div></div>							
Interpretación de los Índices Bursátiles*							
<p>Ecuindex: Índice bursátil del mercado ecuatoriano de acciones, elaborado por la Bolsa de Valores Quito. Se lo utiliza para observar las variaciones diarias de las acciones que se cotizan a nivel nacional. Este índice está compuesto por una canasta de los diez emisores más representativos del último semestre respecto a su capitalización bursátil, número de transacciones y monto efectivo negociado. La base inicial para este indicador fue de 1000 puntos (02 de agosto de 1993).</p> <p>Interpretación del Ecuindex: Variación Ecuindex igual 0%, los precios de las acciones no presentan cambios respecto a los precios del día anterior Variación Ecuindex mayor 0%, los precios de las acciones presentan una tendencia positiva respecto a los precios del día anterior Variación Ecuindex menor 0%, los precios de las acciones presentan una tendencia negativa respecto a los precios del día anterior</p>							
<p>IVQ (Índice de Volumen Quito): Índice Bursátil que refleja la relación del monto total negociado en un día respecto al monto promedio total transado en la Bolsa de Valores Quito durante los últimos 60 días. La base para este indicador es de 100 puntos.</p> <p>Interpretación IVQ: IVQ igual 100, el monto de hoy es igual al promedio de los últimos 60 días IVQ mayor 100, el monto de hoy es mayor al promedio de los últimos 60 días IVQ menor 100, el monto de hoy es menor al promedio de los últimos 60 días</p>							
<p>IRRF (Índice de Rendimiento de Renta Fija): Índice Bursátil que refleja la relación del rendimiento promedio de la última semana comparado con el rendimiento promedio de los últimos 60 días. La base para este indicador es de 100 puntos.</p> <p>Interpretación IRRF: IRRF igual 100, rendimiento promedio de la semana es igual al rendimiento promedio de los últimos 60 días IRRF mayor 100, rendimiento promedio de la semana es mayor al rendimiento promedio de los últimos 60 días IRRF menor 100, rendimiento promedio de la semana es menor al rendimiento promedio de los últimos 60 días</p>							
<p>Fuente: Sistema Transaccional SEB-Bolsa de Valores Quito</p> <p>Elaboración: Departamento Estadístico Financiero</p>							