

**Mercado Bursátil Nacional (Miles de dólares)**

	BVQ	TOTAL
Renta Fija	69.956	121.522
Sector Privado	32.621	83.399
Sector Público	37.335	38.123
Renta Variable	67	105,4
<b>TOTAL</b>	<b>70.023</b>	<b>121.628</b>

BVQ  
58%



BVG  
42%

**Negociaciones Bolsa de Valores Quito (Dólares)**

Negociaciones por Tipo de Valor		Montos Negociados en Acciones				
Valor	Valor Efectivo	Emisor	Valor Efectivo	# Acciones	Precio	Tipo
<b>Renta Fija</b>	<b>69.955.640</b>					
CERTIFICADO DE DEPOSITO	24.001.317	BANCO GUAYAQUIL S.A.	2.970,00	3.000	0,99	ULTIMO
CERTIFICADOS DE TESORERIA	23.574.687	BOLSA DE VALORES DE QUITO	27.750,00	15.000	1,85	CIERRE
CERTIFICADOS DE INVERSION	11.850.000	CORPORACION FAVORITA C.A.	26.580,68	12.412	2,14	CIERRE
CERT INVER DESMATERIALIZADO	2.000.000	CRIDESA	7.042,50	1.878	3,75	CIERRE
CERTIFICADO DE DEPOSITO L/P	1.900.000	MUTUALISTA PICHINCHA	3.100,00	31	100,00	ULTIMO
PAPEL COMERCIAL CERO CUPON	1.797.763					
NOTAS DE CREDITO	1.567.672					
POLIZAS DE ACUMULACION	1.000.236					
CERTIFICADO DE INVERSION L/P	900.000					
CERTIFICADOS DE INVERSION	799.793					
CERTIFICADO DE INVERSION L/P	250.000					
<b>Renta Variable</b>	<b>67.443</b>	HOY SE NEGOCIARON ACCIONES DE BANCO GUAYAQUIL S.A., BOLSA DE VALORES DE QUITO, CORPORACION FAVORITA C.A., CRIDESA, MUTUALISTA PICHINCHA.				
ACCIONES	64.343					
CERTIFICADOS DE APORTACION	3.100					

**Valores de Mayor Rendimiento Efectivo (TEA)**

Emisor	Valor	Rendimiento Efectivo (%)	Plazo (Días)
MINISTERIO DE FINANZAS	BONOS DEL ESTADO	10,51%	1.211
MINISTERIO DE FINANZAS	BONOS DEL ESTADO	9,98%	997
ABSORPELSA PAPELES ABSORVENTES SA	FACTURA COMERCIAL NEGOCIABLE	9,80%	124
MINISTERIO DE FINANZAS	BONOS DEL ESTADO	9,75%	997

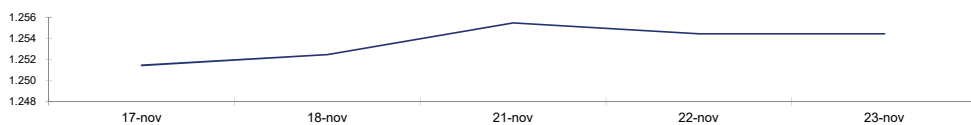
**Valores de Mayor Valor Efectivo Negociado**

Emisor	Valor	Precio	Rendimiento Efectivo (%)	Plazo (Días)	Valor Efectivo
MINISTERIO DE FINANZAS	CERTIFICADOS DE TESORERIA	97,10	3,00%	359	12.379.642
MINISTERIO DE FINANZAS	CERTIFICADOS DE TESORERIA	99,54	2,00%	84	9.356.772
CORPORACION FINANCIERA NACIONAL BP	CERTIFICADOS DE INVERSION	100,00	2,42%	126	7.000.000
CORPORACION FINANCIERA NACIONAL BP	CERTIFICADOS DE INVERSION	100,00	1,51%	35	4.500.000

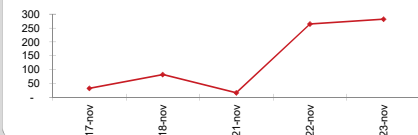
**Índices del Mercado Bursátil**

Índice	jueves 17	viernes 18	lunes 21	martes 22	miércoles 23	Variación del día	Variación de la Semana
<b>ECUIINDEX</b>	<b>1.251,46</b>	<b>1.252,48</b>	<b>1.255,47</b>	<b>1.254,45</b>	<b>1.254,45</b>	<b>0,00%</b>	<b>0,24%</b>
Financiero	695,21	698,15	695,85	692,91	692,91	0,00%	-0,33%
Industrial	1.911,80	1.911,80	1.921,57	1.921,57	1.921,57	0,00%	0,51%
Servicios	1.581,69	1.581,69	1.584,25	1.584,25	1.584,25	0,00%	0,16%
<b>IVQ</b>	<b>32,52</b>	<b>82,26</b>	<b>16,80</b>	<b>264,29</b>	<b>282,47</b>	<b>6,88%</b>	<b>768,73%</b>
<b>IRRF</b>	<b>69,42</b>	<b>86,63</b>	<b>95,53</b>	<b>129,85</b>	<b>125,95</b>	<b>-3,00%</b>	<b>81,43%</b>

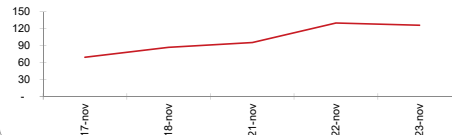
**ECUIINDEX**



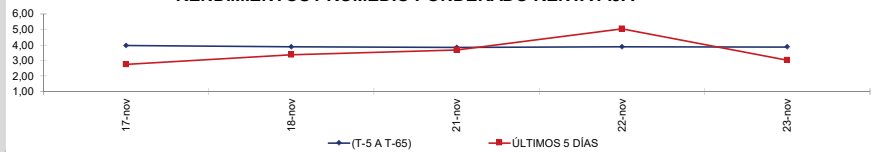
**IVQ**



**IRRF**



**RENDIMIENTOS PROMEDIO PONDERADO RENTA FIJA**



**Interpretación de los Índices Bursátiles\***

**Ecuiindex:** Índice bursátil del mercado ecuatoriano de acciones, elaborado por la Bolsa de Valores Quito. Se lo utiliza para observar las variaciones diarias de las acciones que se cotizan a nivel nacional. Este índice está compuesto por una canasta de los diez emisores más representativos del último semestre respecto a su capitalización bursátil, número de transacciones y monto efectivo negociado. La base inicial para este indicador fue de 1000 puntos (02 de agosto de 1993).

**Interpretación del Ecuiindex:**

Variación Ecuiindex igual 0%, los precios de las acciones no presentan cambios respecto a los precios del día anterior  
 Variación Ecuiindex mayor 0%, los precios de las acciones presentan una tendencia positiva respecto a los precios del día anterior  
 Variación Ecuiindex menor 0%, los precios de las acciones presentan una tendencia negativa respecto a los precios del día anterior

**IVQ (Índice de Volumen Quito):** Índice Bursátil que refleja la relación del monto total negociado en un día respecto al monto promedio total transado en la Bolsa de Valores Quito durante los últimos 60 días. La base para este indicador es de 100 puntos.

**Interpretación IVQ:**

IVQ igual 100, el monto de hoy es igual al promedio de los últimos 60 días  
 IVQ mayor 100, el monto de hoy es mayor al promedio de los últimos 60 días  
 IVQ menor 100, el monto de hoy es menor al promedio de los últimos 60 días

**IRRF (Índice de Rendimiento de Renta Fija):** Índice Bursátil que refleja la relación del rendimiento promedio de la última semana comparado con el rendimiento promedio de los últimos 60 días. La base para este indicador es de 100 puntos.

**Interpretación IRRF:**

IRRF igual 100, rendimiento promedio de la semana es igual al rendimiento promedio de los últimos 60 días  
 IRRF mayor 100, rendimiento promedio de la semana es mayor al rendimiento promedio de los últimos 60 días  
 IRRF menor 100, rendimiento promedio de la semana es menor al rendimiento promedio de los últimos 60 días

**Fuente:** Sistema Transaccional SEB-Bolsa de Valores Quito

**Elaboración:** Departamento Estadístico Financiero

Copyright ©

Derechos de autor de propiedad exclusiva de la BOLSA DE VALORES QUITO, de conformidad con lo dispuesto por la Ley de Propiedad Intelectual.  
 Queda prohibida su reproducción parcial o total a menos de obtener autorización expresa de la BOLSA DE VALORES DE QUITO.