

**Mercado Bursátil Nacional (Miles de dólares)**

|                | BVQ           | TOTAL         |
|----------------|---------------|---------------|
| Renta Fija     | 28.456        | 33.938        |
| Sector Privado | 12.089        | 17.195        |
| Sector Público | 16.367        | 16.742        |
| Renta Variable | 147           | 204,7         |
| <b>TOTAL</b>   | <b>28.604</b> | <b>34.142</b> |

BVQ  
84%



BVG  
16%

**Negociaciones Bolsa de Valores de Quito (Dólares)**

| Negociaciones por Tipo de Valor  |                   | Montos Negociados en Acciones  |                |            |        |        |
|----------------------------------|-------------------|--|----------------|------------|--------|--------|
| Valor                            | Valor Efectivo    | Emisor   | Valor Efectivo | # Acciones | Precio | Tipo   |
| <b>Renta Fija</b>                | <b>28.456.270</b> |  |                |            |        |        |
| NOTAS DE CRÉDITO                 | 14.909.890        | BANCO PICHINCHA C.A.   | 1.350,18       | 18         | 75,01  | ÚLTIMO |
| OBLIGACIONES                     | 8.599.996         | BOLSA DE VALORES DE QUITO  | 1.686,75       | 1.015      | 1,67   | ÚLTIMO |
| BONOS DEL ESTADO                 | 1.457.271         | CERVECERIA NACIONAL CN S A   | 12.080,00      | 218        | 55,00  | CIERRE |
| CERTIFICADO DE DEPÓSITO          | 1.396.788         | CORPORACIÓN FAVORITA C.A.  | 126.877,74     | 53.984     | 2,36   | CIERRE |
| CERT INVER DESMATERIALIZADO      | 1.307.886         | HOLCIM ECUADOR S.A.  | 2.376,00       | 44         | 54,00  | ÚLTIMO |
| PAPEL COMERCIAL CERO CUPÓN       | 575.380           | MUTUALISTA PICHINCHA   | 2.900,00       | 29         | 100,00 | ÚLTIMO |
| FACTURA COMERCIAL NEGOCIABLE     | 110.783           | NATLUK SA  | 7,00           | 1          | 7,00   | ÚLTIMO |
| ACCIONES-REPORTO                 | 83.324            |  |                |            |        |        |
| FACTURA COMERCIAL NEGOCIABLE REB | 14.954            |  |                |            |        |        |
| <b>Renta Variable</b>            | <b>147.278</b>    | HOY SE NEGOCIARON ACCIONES DE BANCO PICHINCHA C.A., BOLSA DE VALORES DE QUITO, CERVECERIA NACIONAL CN S A, CORPORACIÓN FAVORITA C.A., HOLCIM ECUADOR S.A., MUTUALISTA PICHINCHA, |                |            |        |        |
| ACCIONES                         | 144.378           |  |                |            |        |        |
| CERTIFICADOS DE APORTACIÓN       | 2.900             |  |                |            |        |        |

**Valores de Mayor Rendimiento Efectivo (TEA)**

| Emisor                         | Valor                            | Rendimiento Efectivo (%) | Plazo (Días) |
|--------------------------------|----------------------------------|--------------------------|--------------|
| ECUADPREMEX SA                 | FACTURA COMERCIAL NEGOCIABLE     | 9,28%                    | 115          |
| HOTEL Y RESTAURANTES HORPAH C  | FACTURA COMERCIAL NEGOCIABLE REB | 9,28%                    | 118          |
| LIPROIN SA                     | FACTURA COMERCIAL NEGOCIABLE     | 9,25%                    | 143          |
| INDUSTRIAL GEMINIS INDUGEM S.A | FACTURA COMERCIAL NEGOCIABLE     | 9,24%                    | 147          |

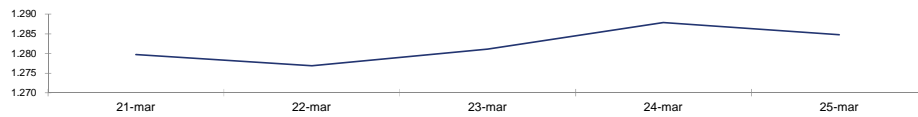
**Valores de Mayor Valor Efectivo Negociado**

| Emisor                       | Valor            | Precio | Rendimiento Efectivo (%) | Plazo (Días) | Valor Efectivo |
|------------------------------|------------------|--------|--------------------------|--------------|----------------|
| SERVICIO DE RENTAS INTERNAS  | NOTAS DE CRÉDITO | 99,55  | 0,00%                    |              | 12.303.080     |
| PETROLEOS Y SERVICIOS PYS CA | OBLIGACIONES     | 100,00 | 8,77%                    | 1.440        | 8.000.000      |
| SERVICIO DE RENTAS INTERNAS  | NOTAS DE CRÉDITO | 99,83  | 0,00%                    | -            | 1.909.075      |
| MINISTERIO DE FINANZAS       | BONOS DEL ESTADO | 98,23  | 7,80%                    | 1.447        | 1.409.267      |

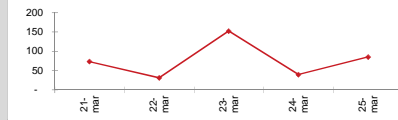
**Índices del Mercado Bursátil**

| Índice          | lunes 21        | martes 22       | miércoles 23    | jueves 24       | viernes 25      | Variación del día | Variación de la Semana |
|-----------------|-----------------|-----------------|-----------------|-----------------|-----------------|-------------------|------------------------|
| <b>ECUINDEX</b> | <b>1.279,70</b> | <b>1.276,84</b> | <b>1.281,08</b> | <b>1.287,88</b> | <b>1.284,70</b> | <b>-0,25%</b>     | <b>0,39%</b>           |
| Financiero      | 666,53          | 652,49          | 652,49          | 654,21          | 654,21          | 0,00%             | -1,85%                 |
| Industrial      | 1.903,27        | 1.903,27        | 1.922,72        | 1.942,18        | 1.922,96        | -0,99%            | 1,03%                  |
| Servicios       | 1.691,53        | 1.696,63        | 1.694,08        | 1.696,63        | 1.701,74        | 0,30%             | 0,60%                  |
| <b>IVQ</b>      | <b>73,11</b>    | <b>31,18</b>    | <b>152,45</b>   | <b>39,73</b>    | <b>85,18</b>    | <b>114,41%</b>    | <b>16,51%</b>          |
| <b>IRRF</b>     | <b>113,41</b>   | <b>119,33</b>   | <b>118,36</b>   | <b>117,65</b>   | <b>114,81</b>   | <b>-2,42%</b>     | <b>1,23%</b>           |

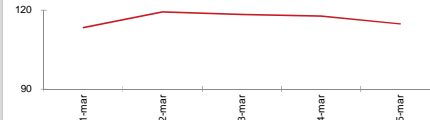
**ECUINDEX**



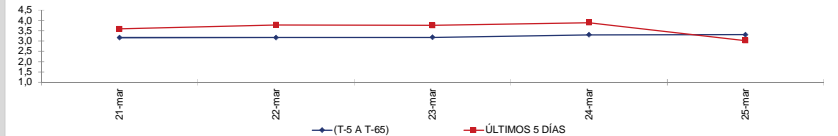
**IVQ**



**IRRF**



**RENDIMIENTOS PROMEDIO PONDERADO RENTA FIJA**



**Interpretación de los Índices Bursátiles\***

**Ecuindex:** Índice bursátil del mercado ecuatoriano de acciones, elaborado por la Bolsa de Valores de Quito. Se lo utiliza para observar las variaciones diarias de las acciones que se cotizan a nivel nacional. Este índice está compuesto por una canasta de los diez emisores más representativos del último semestre respecto a su capitalización bursátil, número de transacciones y monto efectivo negociado. La base inicial para este indicador fue de 1000 puntos (02 de agosto de 1993).

**Interpretación del Ecuindex:**

Variación Ecuindex igual 0%, los precios de las acciones no presentan cambios respecto a los precios del día anterior

Variación Ecuindex mayor 0%, los precios de las acciones presentan una tendencia positiva respecto a los precios del día anterior

Variación Ecuindex menor 0%, los precios de las acciones presentan una tendencia negativa respecto a los precios del día anterior

**IVQ (Índice de Volumen Quito):** Índice Bursátil que refleja la relación del monto total negociado en un día respecto al monto promedio total transado en la Bolsa de Valores de Quito durante los últimos 60 días. La base para este indicador es de 100 puntos.

**Interpretación IVQ:**

IVQ igual 100, el monto de hoy es igual al promedio de los últimos 60 días

IVQ mayor 100, el monto de hoy es mayor al promedio de los últimos 60 días

IVQ menor 100, el monto de hoy es menor al promedio de los últimos 60 días

**IRRF (Índice de Rendimiento de Renta Fija):** Índice Bursátil que refleja la relación del rendimiento promedio de la última semana comparado con el rendimiento promedio de los últimos 60 días. La base para este indicador es de 100 puntos.

**Interpretación IRRF:**

IRRF igual 100, rendimiento promedio de la semana es igual al rendimiento promedio de los últimos 60 días

IRRF mayor 100, rendimiento promedio de la semana es mayor al rendimiento promedio de los últimos 60 días

IRRF menor 100, rendimiento promedio de la semana es menor al rendimiento promedio de los últimos 60 días

**Fuente:** Sistema Transaccional SEB-Bolsa de Valores de Quito

**Elaboración:** Departamento Estadístico Financiero

Copyright ©

Derechos de autor de propiedad exclusiva de la BOLSA DE VALORES DE QUITO, de conformidad con lo dispuesto por la Ley de Propiedad Intelectual. Queda prohibida su reproducción parcial o total a menos de obtener autorización expresa de la BOLSA DE VALORES DE QUITO.