

**Mercado Bursátil Nacional (Miles de dólares)**

	BVQ	TOTAL
Renta Fija	38.996	79.140
Sector Privado	37.094	75.164
Sector Público	1.902	3.976
Renta Variable	22	50,3
<b>TOTAL</b>	<b>39.018</b>	<b>79.191</b>

BVQ  
49%



BVG  
51%

**Negociaciones Bolsa de Valores Quito (Dólares)**

Negociaciones por Tipo de Valor		Montos Negociados en Acciones				
Valor	Valor Efectivo	Emisor	Valor Efectivo	# Acciones	Precio	Tipo
<b>Renta Fija</b>	<b>38.995.705</b>					
CERTIFICADO DE DEPOSITO	19.411.610	BANCO DE LA PRODUCCION S.A. - PRODUBANCO	498,96	648	0,77	ULTIMO
OBLIGACIONES	4.330.827	BANCO GUAYAQUIL S.A.	6.627,60	6.312	1,05	CIERRE
PAPEL COMERCIAL CERO CUPON	3.179.016	CORPORACION FAVORITA C.A.	13.412,03	6.236	2,15	CIERRE
CERT INVER DESMATERIALIZADO	2.781.877	MUTUALISTA PICHINCHA	1.862,00	19	98,00	ULTIMO
AVAL BANCARIO	2.273.912					
VALORES DE CONTENIDO CREDITICIO	1.942.348					
POLIZAS DE ACUMULACION	1.501.846					
BONOS DEL ESTADO	1.224.778					
CERTIFICADO DE DEPOSITO L/P	720.000					
NOTAS DE CREDITO	529.425					
CERTIFICADOS DE INVERSION	441.813					
<b>Renta Variable</b>	<b>22.401</b>	HOY SE NEGOCIARON ACCIONES DE BANCO DE LA PRODUCCION S.A. - PRODUBANCO, BANCO GUAYAQUIL S.A., CORPORACION FAVORITA C.A., MUTUALISTA PICHINCHA,				
ACCIONES	20.539					
CERTIFICADOS DE APORTACION	1.862					

**Valores de Mayor Rendimiento Efectivo (TEA)**

Emisor	Valor	Rendimiento Efectivo (%)	Plazo (Días)
MINISTERIO DE FINANZAS	BONOS DEL ESTADO	11,57%	2.121
MINISTERIO DE FINANZAS	BONOS DEL ESTADO	10,31%	2.071
MINISTERIO DE FINANZAS	BONOS DEL ESTADO	10,26%	2.071
FID TIT CARTERA CRED RETAIL I	VALORES DE CONTENIDO CREDITICIO	9,58%	1.076

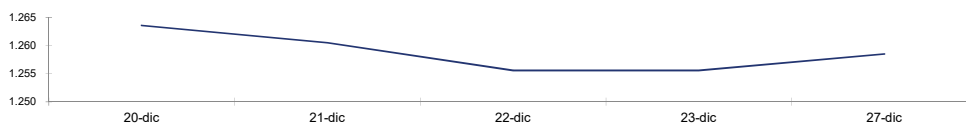
**Valores de Mayor Valor Efectivo Negociado**

Emisor	Valor	Precio	Rendimiento Efectivo (%)	Plazo (Días)	Valor Efectivo
BANCO DEL PACIFICO S.A.	CERTIFICADO DE DEPOSITO	100,00	2,50%	91	17.500.000
LA FABRIL S.A.	OBLIGACIONES	94,86	8,68%	1.711	3.794.503
FID TIT CARTERA CRED RETAIL I	VALORES DE CONTENIDO CREDITICIO	99,61	9,58%	1.076	1.942.348
BANCO GUAYAQUIL S.A.	AVAL BANCARIO	96,57	8,18%	160	1.738.197

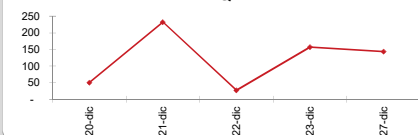
**Índices del Mercado Bursátil**

Índice	martes 20	miércoles 21	jueves 22	viernes 23	martes 27	Variación del día	Variación de la Semana
<b>ECUIINDEX</b>	<b>1.263,59</b>	<b>1.260,49</b>	<b>1.255,57</b>	<b>1.255,57</b>	<b>1.258,53</b>	<b>0,24%</b>	<b>-0,40%</b>
Financiero	719,03	707,57	696,11	696,11	701,98	0,84%	-2,37%
Industrial	1.921,57	1.921,57	1.921,57	1.921,57	1.921,57	0,00%	0,00%
Servicios	1.584,25	1.586,82	1.584,25	1.584,25	1.586,82	0,16%	0,16%
<b>IVQ</b>	<b>50,11</b>	<b>232,26</b>	<b>27,39</b>	<b>156,93</b>	<b>143,85</b>	<b>-8,33%</b>	<b>187,05%</b>
<b>IRRF</b>	<b>110,33</b>	<b>106,96</b>	<b>107,93</b>	<b>93,00</b>	<b>107,15</b>	<b>15,21%</b>	<b>-2,88%</b>

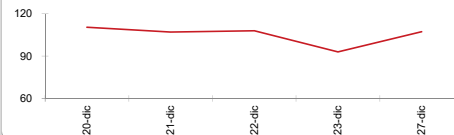
**ECUIINDEX**



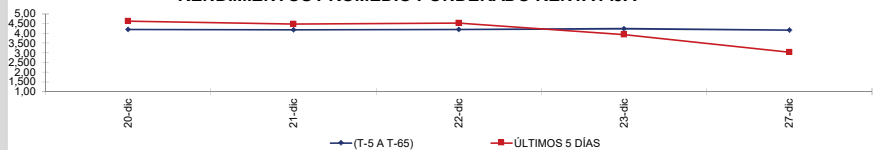
**IVQ**



**IRRF**



**RENDIMIENTOS PROMEDIO PONDERADO RENTA FIJA**



**Interpretación de los Índices Bursátiles\***

**Ecuiindex:** Índice bursátil del mercado ecuatoriano de acciones, elaborado por la Bolsa de Valores Quito. Se lo utiliza para observar las variaciones diarias de las acciones que se cotizan a nivel nacional. Este índice está compuesto por una canasta de los diez emisores más representativos del último semestre respecto a su capitalización bursátil, número de transacciones y monto efectivo negociado. La base inicial para este indicador fue de 1000 puntos (02 de agosto de 1993).

**Interpretación del Ecuiindex:**

Variación Ecuiindex igual 0%, los precios de las acciones no presentan cambios respecto a los precios del día anterior  
 Variación Ecuiindex mayor 0%, los precios de las acciones presentan una tendencia positiva respecto a los precios del día anterior  
 Variación Ecuiindex menor 0%, los precios de las acciones presentan una tendencia negativa respecto a los precios del día anterior

**IVQ (Índice de Volumen Quito):** Índice Bursátil que refleja la relación del monto total negociado en un día respecto al monto promedio total transado en la Bolsa de Valores Quito durante los últimos 60 días. La base para este indicador es de 100 puntos.

**Interpretación IVQ:**

IVQ igual 100, el monto de hoy es igual al promedio de los últimos 60 días  
 IVQ mayor 100, el monto de hoy es mayor al promedio de los últimos 60 días  
 IVQ menor 100, el monto de hoy es menor al promedio de los últimos 60 días

**IRRF (Índice de Rendimiento de Renta Fija):** Índice Bursátil que refleja la relación del rendimiento promedio de la última semana comparado con el rendimiento promedio de los últimos 60 días. La base para este indicador es de 100 puntos.

**Interpretación IRRF:**

IRRF igual 100, rendimiento promedio de la semana es igual al rendimiento promedio de los últimos 60 días  
 IRRF mayor 100, rendimiento promedio de la semana es mayor al rendimiento promedio de los últimos 60 días  
 IRRF menor 100, rendimiento promedio de la semana es menor al rendimiento promedio de los últimos 60 días

**Fuente:** Sistema Transaccional SEB-Bolsa de Valores Quito

**Elaboración:** Departamento Estadístico Financiero

**Copyright ©**

Derechos de autor de propiedad exclusiva de la BOLSA DE VALORES QUITO, de conformidad con lo dispuesto por la Ley de Propiedad Intelectual.  
 Queda prohibida su reproducción parcial o total a menos de obtener autorización expresa de la BOLSA DE VALORES DE QUITO.