

BOLSA DE VALORES QUITO

REPORTE DIARIO

30-jun-2022

Mercado Bursátil Nacional (Miles de dólares)

|                | BVQ    | TOTAL  |
|----------------|--------|--------|
| Renta Fija     | 17.658 | 37.630 |
| Sector Privado | 15.255 | 30.999 |
| Sector Público | 2.403  | 6.631  |
| Renta Variable | 157    | 164,0  |
| TOTAL          | 17.815 | 37.794 |

BVQ 46%

BVG 54%

Negociaciones Bolsa de Valores de Quito (Dólares)

Negociaciones por Tipo de Valor

Montos Negociados en Acciones

| Valor                            | Valor Efectivo | Emisor  | Valor Efectivo | # Acciones | Precio | Tipo   |
|----------------------------------|----------------|---|----------------|------------|--------|--------|
| Renta Fija                       | 17.657.614     |   |                |            |        |        |
| CERTIFICADO DE DEPOSITO          | 8.700.000      | BANCO DE LA PRODUCCION S.A. - PRODUBANCO  | 17.928,50      | 25.238     | 0,70   | CIERRE |
| CERT INVER DESMATERIALIZADO      | 5.000.000      | BEVERAGE BRAND PATENTS SA   | 1.060,00       | 20         | 53,00  | ULTIMO |
| NOTAS DE CREDITO                 | 2.217.910      | CORPORACION FAVORITA C.A.   | 135.435,61     | 61.830     | 2,19   | CIERRE |
| PAPEL COMERCIAL CERO CUPON       | 1.090.660      |   |                |            |        |        |
| CERTIFICADO DE DEPOSITO L/P      | 200.000        |   |                |            |        |        |
| NOTAS DE CREDITO ISO             | 173.460        |   |                |            |        |        |
| CERTIFICADOS DE INVERSION        | 100.000        |   |                |            |        |        |
| FACTURA COMERCIAL NEGOCIABLE     | 83.822         |   |                |            |        |        |
| OBLIGACIONES                     | 64.756         |   |                |            |        |        |
| BONOS DEL ESTADO                 | 11.150         |   |                |            |        |        |
| OBLIGACIONES SPLIT UP TIPO 2     | 10.371         |   |                |            |        |        |
| Renta Variable                   | 157.424        | HOY SE NEGOCIARON ACCIONES DE BANCO DE LA PRODUCCION S.A. - PRODUBANCO, BEVERAGE BRAND PATENTS SA, CORPORACION FAVORITA C.A., |                |            |        |        |
| ACCIONES                         | 154.424        |   |                |            |        |        |
| VALORES TIT DE PARTICIPACION VTP | 3.000          |   |                |            |        |        |

Valores de Mayor Rendimiento Efectivo (TEA)

| Emisor                            | Valor                              | Rendimiento Efectivo (%) | Plazo (Días) |
|-----------------------------------|------------------------------------|--------------------------|--------------|
| PRIMERA TIT CART FACTORPLUS       | VALORES DE CONTENIDO CREDITICIO CP | 14,21%                   | 140          |
| ABSORPELSA PAPELES ABSORVENTES SA | OBLIGACIONES                       | 9,31%                    | 687          |
| HUMANITAS SA                      | OBLIGACIONES                       | 9,31%                    | 1.771        |
| ELECTROCABLES                     | OBLIGACIONES                       | 9,31%                    | 731          |

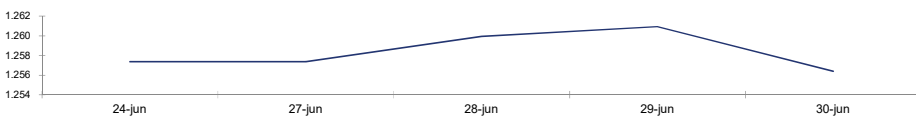
Valores de Mayor Valor Efectivo Negociado

| Emisor                      | Valor                       | Precio | Rendimiento Efectivo (%) | Plazo (Días) | Valor Efectivo |
|-----------------------------|-----------------------------|--------|--------------------------|--------------|----------------|
| BANCO GUAYAQUIL S.A.        | CERTIFICADO DE DEPOSITO     | 100,00 | 4,82%                    | 124          | 7.000.000      |
| BANCO PICHINCHA C.A.        | CERT INVER DESMATERIALIZADO | 100,00 | 5,37%                    | 181          | 5.000.000      |
| SERVICIO DE RENTAS INTERNAS | NOTAS DE CREDITO            | 99,77  | 0,00%                    | -            | 1.513.958      |
| PROMARISCO SA               | PAPEL COMERCIAL CERO CUPON  | 93,65  | 7,01%                    | 349          | 936.451        |

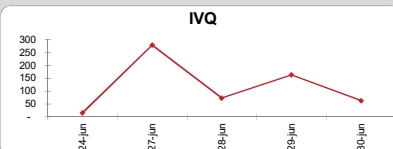
Índices del Mercado Bursátil

| Índice     | viernes 24 | lunes 27 | martes 28 | miércoles 29 | jueves 30 | Variación del día | Variación de la Semana |
|------------|------------|----------|-----------|--------------|-----------|-------------------|------------------------|
| ECUIINDEX  | 1.257,36   | 1.257,36 | 1.259,94  | 1.260,93     | 1.256,39  | -0,36%            | -0,08%                 |
| Financiero | 679,45     | 679,45   | 679,45    | 679,45       | 669,13    | -1,52%            | -1,52%                 |
| Industrial | 1.893,93   | 1.893,93 | 1.893,54  | 1.893,54     | 1.893,54  | 0,00%             | 0,51%                  |
| Servicios  | 1.635,79   | 1.635,79 | 1.635,79  | 1.635,34     | 1.635,79  | -0,16%            | 0,00%                  |
| IVQ        | 16,02      | 278,98   | 73,39     | 163,23       | 63,00     | -61,40%           | 293,38%                |
| IRRF       | 87,42      | 111,61   | 115,19    | 108,21       | 111,48    | 3,02%             | 27,52%                 |

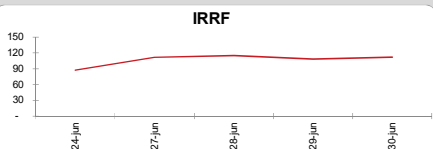
ECUIINDEX



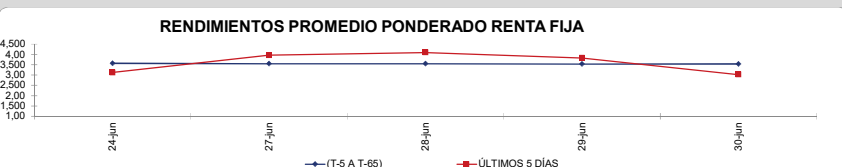
IVQ



IRRF



RENDIMIENTOS PROMEDIO PONDERADO RENTA FIJA



Interpretación de los Índices Bursátiles\*

Ecuindex:

Índice bursátil del mercado ecuatoriano de acciones, elaborado por la Bolsa de Valores de Quito. Se lo utiliza para observar las variaciones diarias de las acciones que se cotizan a nivel nacional. Este índice está compuesto por una canasta de los diez emisores más representativos del último semestre respecto a su capitalización bursátil, número de transacciones y monto efectivo negociado. La base inicial para este indicador fue de 1000 puntos (02 de agosto de 1993).

Interpretación del Ecuindex:

Variación Ecuindex igual 0%, los precios de las acciones no presentan cambios respecto a los precios del día anterior  
Variación Ecuindex mayor 0%, los precios de las acciones presentan una tendencia positiva respecto a los precios del día anterior  
Variación Ecuindex menor 0%, los precios de las acciones presentan una tendencia negativa respecto a los precios del día anterior

IVQ (Índice de Volumen Quito):

Índice Bursátil que refleja la relación del monto total negociado en un día respecto al monto promedio total transado en la Bolsa de Valores de Quito durante los últimos 60 días. La base para este indicador es de 100 puntos.

Interpretación IVQ:

IVQ igual 100, el monto de hoy es igual al promedio de los últimos 60 días  
IVQ mayor 100, el monto de hoy es mayor al promedio de los últimos 60 días  
IVQ menor 100, el monto de hoy es menor al promedio de los últimos 60 días

IRRF (Índice de Rendimiento de Renta Fija):

Índice Bursátil que refleja la relación del rendimiento promedio de la última semana comparado con el rendimiento promedio de los últimos 60 días. La base para este indicador es de 100 puntos.

Interpretación IRRF:

IRRF igual 100, rendimiento promedio de la semana es igual al rendimiento promedio de los últimos 60 días  
IRRF mayor 100, rendimiento promedio de la semana es mayor al rendimiento promedio de los últimos 60 días  
IRRF menor 100, rendimiento promedio de la semana es menor al rendimiento promedio de los últimos 60 días

Fuente: Sistema Transaccional SEB-Bolsa de Valores de Quito

Elaboración: Departamento Estadístico Financiero

Copyright ©

Derechos de autor de propiedad exclusiva de la BOLSA DE VALORES DE QUITO, de conformidad con lo dispuesto por la Ley de Propiedad Intelectual. Queda prohibida su reproducción parcial o total a menos de obtener autorización expresa de la BOLSA DE VALORES DE QUITO.