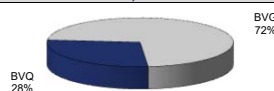


Mercado Bursátil Nacional (Miles de dólares)

	BVQ	TOTAL
Renta Fija	12.530	44.775
Sector Privado	12.402	44.430
Sector Público	128	345
Renta Variable	5	202,3
TOTAL	12.535	44.977



Negociaciones Bolsa de Valores Quito (Dólares)

Negociaciones por Tipo de Valor		Montos Negociados en Acciones				
Valor	Valor Efectivo	Emisor	Valor Efectivo	# Acciones	Precio	Tipo
Renta Fija	12.530.170					
VALORES DE CONTENIDO CREDITICIO	8.601.201	BANCO DE LA PRODUCCION S.A. - PRODUBANCO	869,70	1.115	0,78	ULTIMO
CERTIFICADO DE DEPOSITO	1.481.675	CORPORACION FAVORITA C.A.	4.300,00	2.000	2,15	CIERRE
POLIZAS DE ACUMULACION	1.182.234					
AVAL BANCARIO	749.727					
FACTURA COMERCIAL NEGOCIABLE	208.210					
BONOS DEL ESTADO	114.133					
PAPEL COMERCIAL CERO CUPON	102.103					
LETRAS DE CAMBIO	48.900					
OBLIGACIONES	21.863					
NOTAS DE CREDITO	14.056					
ACCIONES-REPORTO	5.068					
Renta Variable	5.170	HOY SE NEGOCIARON ACCIONES DE BANCO DE LA PRODUCCION S.A. - PRODUBANCO, CORPORACION FAVORITA C.A.,				
ACCIONES	5.170					

Valores de Mayor Rendimiento Efectivo (TEA)

Emisor	Valor	Rendimiento Efectivo (%)	Plazo (Días)
FID TIT CARTERA CRED RETAIL I	VALORES DE CONTENIDO CREDITICIO	9,58%	1.073
MULTICOMERCIO PECUARIO MULTICOPEC	FACTURA COMERCIAL NEGOCIABLE	9,50%	153
HUMANITAS SA	OBLIGACIONES	9,31%	2.305
PRODUCTORA CARTONERA S.A.	FACTURA COMERCIAL NEGOCIABLE	9,23%	159

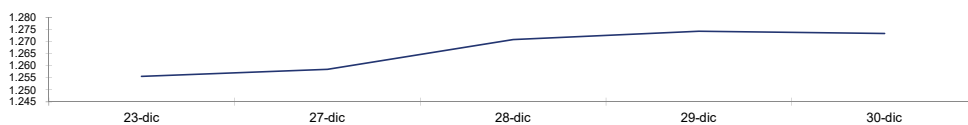
Valores de Mayor Valor Efectivo Negociado

Emisor	Valor	Precio	Rendimiento Efectivo (%)	Plazo (Días)	Valor Efectivo
FID TIT CARTERA CRED RETAIL I	VALORES DE CONTENIDO CREDITICIO	99,61	9,58%	1.073	8.601.201
BANCO INTERNACIONAL	CERTIFICADO DE DEPOSITO	100,27	6,27%	89	1.203.266
BANCO GUAYAQUIL S.A.	POLIZAS DE ACUMULACION	100,23	6,27%	88	1.002.330
BANCO GUAYAQUIL S.A.	AVAL BANCARIO	93,72	8,58%	284	749.727

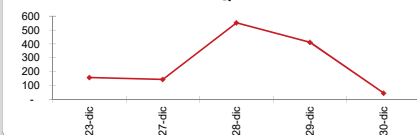
Índices del Mercado Bursátil

Índice	viernes 23	martes 27	miércoles 28	jueves 29	viernes 30	Variación del día	Variación de la Semana
ECUIINDEX	1.255,57	1.258,53	1.270,88	1.274,28	1.273,37	-0,07%	1,42%
Financiero	696,11	701,98	737,27	747,04	747,04	0,00%	7,32%
Industrial	1.921,57	1.921,57	1.921,57	1.921,48	1.921,48	0,00%	-0,01%
Servicios	1.584,25	1.586,82	1.586,82	1.584,25	1.584,25	-0,16%	0,00%
IVQ	156,93	143,85	552,10	411,32	45,61	-88,91%	-70,93%
IRRF	93,00	107,15	102,87	91,58	93,60	2,21%	0,64%

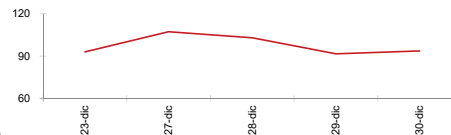
ECUIINDEX



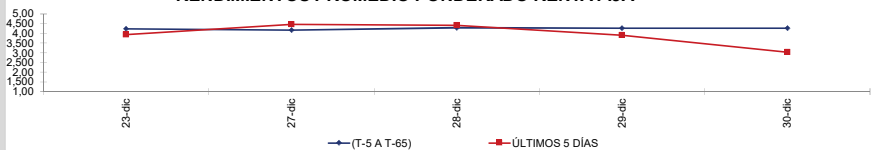
IVQ



IRRF



RENDIMIENTOS PROMEDIO PONDERADO RENTA FIJA



Interpretación de los Índices Bursátiles*

Ecuiindex: Índice bursátil del mercado ecuatoriano de acciones, elaborado por la Bolsa de Valores Quito. Se lo utiliza para observar las variaciones diarias de las acciones que se cotizan a nivel nacional. Este índice está compuesto por una canasta de los diez emisores más representativos del último semestre respecto a su capitalización bursátil, número de transacciones y monto efectivo negociado. La base inicial para este indicador fue de 1000 puntos (02 de agosto de 1993).

Interpretación del Ecuiindex:

Variación Ecuiindex igual 0%, los precios de las acciones no presentan cambios respecto a los precios del día anterior
 Variación Ecuiindex mayor 0%, los precios de las acciones presentan una tendencia positiva respecto a los precios del día anterior
 Variación Ecuiindex menor 0%, los precios de las acciones presentan una tendencia negativa respecto a los precios del día anterior

IVQ (Índice de Volumen Quito): Índice Bursátil que refleja la relación del monto total negociado en un día respecto al monto promedio total transado en la Bolsa de Valores Quito durante los últimos 60 días. La base para este indicador es de 100 puntos.

Interpretación IVQ:

IVQ igual 100, el monto de hoy es igual al promedio de los últimos 60 días
 IVQ mayor 100, el monto de hoy es mayor al promedio de los últimos 60 días
 IVQ menor 100, el monto de hoy es menor al promedio de los últimos 60 días

IRRF (Índice de Rendimiento de Renta Fija): Índice Bursátil que refleja la relación del rendimiento promedio de la última semana comparado con el rendimiento promedio de los últimos 60 días. La base para este indicador es de 100 puntos.

Interpretación IRRF:

IRRF igual 100, rendimiento promedio de la semana es igual al rendimiento promedio de los últimos 60 días
 IRRF mayor 100, rendimiento promedio de la semana es mayor al rendimiento promedio de los últimos 60 días
 IRRF menor 100, rendimiento promedio de la semana es menor al rendimiento promedio de los últimos 60 días

Fuente: Sistema Transaccional SEB-Bolsa de Valores Quito

Elaboración: Departamento Estadístico Financiero

Copyright ©

Derechos de autor de propiedad exclusiva de la BOLSA DE VALORES QUITO, de conformidad con lo dispuesto por la Ley de Propiedad Intelectual.
 Queda prohibida su reproducción parcial o total a menos de obtener autorización expresa de la BOLSA DE VALORES DE QUITO.