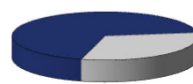


Mercado Bursátil Nacional (Miles de dólares)

	BVQ	TOTAL
Renta Fija	14.938	26.826
Sector Privado	6.571	11.736
Sector Público	8.367	15.090
Renta Variable	3.168	3.259,6
TOTAL	18.106	30.085

BVQ
69%



BVG
31%

Negociaciones Bolsa de Valores Quito (Dólares)

Negociaciones por Tipo de Valor		Montos Negociados en Acciones				
Valor	Valor Efectivo	Emisor	Valor Efectivo	# Acciones	Precio	Tipo
Renta Fija	14.938.352					
CERTIFICADOS DE INVERSION	6.000.000	BANCO BOLIVARIANO C.A.	150,00	150	1,00	ULTIMO
PAPEL COMERCIAL CERO CUPON	2.748.402	BANCO DE LA PRODUCCION S.A. - PRODUBANCO	6.857,34	7.882	0,87	CIERRE
CERT INVER DESMATERIALIZADO LP	2.500.000	BANCO PICHINCHA C.A.	3.121.500,00	31.215	100,00	CIERRE
BONOS DEL ESTADO C/P	1.778.126	INDUSTRIAS ALES	21.679,84	38.714	0,56	CIERRE
AVAL BANCARIO	696.845	INVERSANCARLOS	14.868,00	6.195	2,40	CIERRE
NOTAS DE CREDITO	570.421	MUTUALISTA PICHINCHA	2.600,00	26	100,00	ULTIMO
POLIZAS DE ACUMULACION	350.439					
FACTURA COMERCIAL NEGOCIABLE	246.935					
CERTIFICADO DE DEPOSITO	19.950					
BONOS DEL ESTADO	13.022					
CERTIFICADO DE DEPOSITO L/P	6.000					
Renta Variable	3.167.655	HOY SE NEGOCIARON ACCIONES DE BANCO BOLIVARIANO C.A., BANCO DE LA PRODUCCION S.A., PRODUBANCO, BANCO PICHINCHA C.A., INDUSTRIAS ALES, INVERSANCARLOS, MUTUALISTA PICHINCHA,				
ACCIONES	3.165.055					
CERTIFICADOS DE APORTACION	2.600					

Valores de Mayor Rendimiento Efectivo (TEA)

Emisor	Valor	Rendimiento Efectivo (%)	Plazo (Días)
EMPACADORA GRUPO GRANMAR SA EMPAGRAN	PAPEL COMERCIAL CERO CUPON	10,86%	127
NEDERAGRO S A	PAPEL COMERCIAL CERO CUPON	10,13%	266
EMPACADORA GRUPO GRANMAR SA EMPAGRAN	PAPEL COMERCIAL CERO CUPON	9,91%	119
PLASTICOS DEL LITORAL	OBLIGACIONES	9,84%	1.256

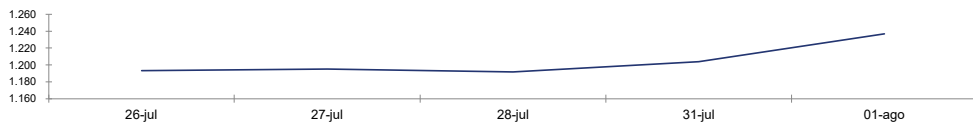
Valores de Mayor Valor Efectivo Negociado

Emisor	Valor	Precio	Rendimiento Efectivo (%)	Plazo (Días)	Valor Efectivo
BANEQUADOR BP	CERTIFICADOS DE INVERSION	100,00	2,00%	31	6.000.000
BANCO PICHINCHA C.A.	CERT INVER DESMATERIALIZADO LP	100,00	8,30%	363	2.500.000
PRONACA (PROCESADORA NACNAL DE ALIMENTO	PAPEL COMERCIAL CERO CUPON	95,71	6,83%	239	1.847.221
MINISTERIO DE FINANZAS	BONOS DEL ESTADO C/P	101,42	4,04%	243	1.622.736

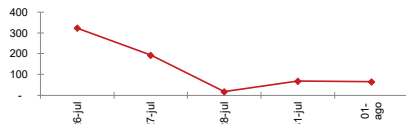
Índices del Mercado Bursátil

Índice	miércoles 26	jueves 27	viernes 28	lunes 31	martes 01	Variación del día	Variación de la Semana
ECUIINDEX	1.193,00	1.195,23	1.191,72	1.203,84	1.236,95	2,75%	3,68%
Financiero	675,57	681,60	672,11	694,12	783,66	12,90%	16,00%
Industrial	1.878,46	1.878,46	1.878,46	1.878,46	1.878,46	0,00%	0,00%
Servicios	1.433,46	1.433,46	1.433,46	1.447,54	1.447,54	0,00%	0,98%
IVQ	323,33	192,92	17,44	67,93	64,90	-4,45%	-79,93%
IRRF	94,95	88,36	93,52	102,66	99,77	-2,81%	5,08%

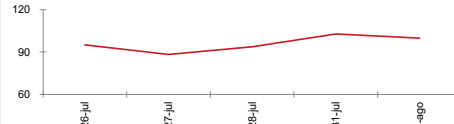
ECUIINDEX



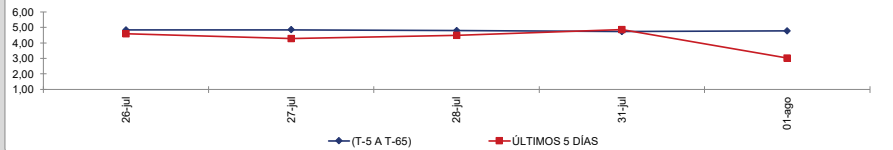
IVQ



IRRF



RENDIMIENTOS PROMEDIO PONDERADO RENTA FIJA



Interpretación de los Índices Bursátiles*

Ecuiindex: Índice bursátil del mercado ecuatoriano de acciones, elaborado por la Bolsa de Valores Quito. Se lo utiliza para observar las variaciones diarias de las acciones que se cotizan a nivel nacional. Este índice está compuesto por una canasta de los diez emisores más representativos del último semestre respecto a su capitalización bursátil, número de transacciones y monto efectivo negociado. La base inicial para este indicador fue de 1000 puntos (02 de agosto de 1993).

Interpretación del Ecuiindex:

Variación Ecuiindex igual 0%, los precios de las acciones no presentan cambios respecto a los precios del día anterior
 Variación Ecuiindex mayor 0%, los precios de las acciones presentan una tendencia positiva respecto a los precios del día anterior
 Variación Ecuiindex menor 0%, los precios de las acciones presentan una tendencia negativa respecto a los precios del día anterior

IVQ (Índice de Volumen Quito): Índice Bursátil que refleja la relación del monto total negociado en un día respecto al monto promedio total transado en la Bolsa de Valores Quito durante los últimos 60 días. La base para este indicador es de 100 puntos.

Interpretación IVQ:

IVQ igual 100, el monto de hoy es igual al promedio de los últimos 60 días
 IVQ mayor 100, el monto de hoy es mayor al promedio de los últimos 60 días
 IVQ menor 100, el monto de hoy es menor al promedio de los últimos 60 días

IRRF (Índice de Rendimiento de Renta Fija): Índice Bursátil que refleja la relación del rendimiento promedio de la última semana comparado con el rendimiento promedio de los últimos 60 días. La base para este indicador es de 100 puntos.

Interpretación IRRF:

IRRF igual 100, rendimiento promedio de la semana es igual al rendimiento promedio de los últimos 60 días
 IRRF mayor 100, rendimiento promedio de la semana es mayor al rendimiento promedio de los últimos 60 días
 IRRF menor 100, rendimiento promedio de la semana es menor al rendimiento promedio de los últimos 60 días

Fuente: Sistema Transaccional SEB-Bolsa de Valores Quito

Elaboración: Departamento Estadístico Financiero

Copyright ©

Derechos de autor de propiedad exclusiva de la BOLSA DE VALORES QUITO, de conformidad con lo dispuesto por la Ley de Propiedad Intelectual.
 Queda prohibida su reproducción parcial o total a menos de obtener autorización expresa de la BOLSA DE VALORES DE QUITO.