

Mercado Bursátil Nacional (Miles de dólares)

	BVQ	TOTAL
Renta Fija	23.689	50.339
Sector Privado	4.136	11.084
Sector Público	19.554	39.255
Renta Variable	106	156,2
TOTAL	23.795	50.495

BVQ
54%



BVG
46%

Negociaciones Bolsa de Valores Quito (Dólares)

Negociaciones por Tipo de Valor		Montos Negociados en Acciones				
Valor	Valor Efectivo	Emisor	Valor Efectivo	# Acciones	Precio	Tipo
Renta Fija	23.689.494					
CERTIFICADOS DE INVERSION	13.500.000	BANCO BOLIVARIANO C.A.	1.456,00	1.456	1,00	ULTIMO
CERTIFICADOS DE TESORERIA	2.915.188	BANCO DE LA PRODUCCION S.A. - PRODUBANCO	4.999,50	5.555	0,90	CIERRE
OBLIGACIONES	1.977.346	BEVERAGE BRAND PATENTS SA	2.250,00	75	30,00	ULTIMO
NOTAS DE CREDITO	1.788.474	BOLSA DE VALORES DE QUITO	917,28	392	2,34	ULTIMO
AVAL BANCARIO	1.435.754	CORPORACION FAVORITA C.A.	88.818,14	50.776	1,73	CIERRE
NOTAS DE CREDITO ISD	1.145.381	MUTUALISTA PICHINCHA	7.500,00	75	100,00	ULTIMO
PAPEL COMERCIAL CERO CUPON	328.710					
OBLIGACIONES SPLIT UP TIPO 2 CP	200.152					
BONOS DEL ESTADO C/P	169.847					
CERTIFICADOS DE INVERSION	13.500.000					
FACTURA COMERCIAL NEGOCIABLE	75.040					
Renta Variable	105.941	HOY SE NEGOCIARON ACCIONES DE BANCO BOLIVARIANO C.A., BANCO DE LA PRODUCCION S.A. - PRODUBANCO, BEVERAGE BRAND PATENTS SA, BOLSA DE VALORES DE QUITO, CORPORACION FAVORITA C.A., MUTUALISTA PICHINCHA,				
ACCIONES	98.441					
CERTIFICADOS DE APORTACION	7.500					

Valores de Mayor Rendimiento Efectivo (TEA)

Emisor	Valor	Rendimiento Efectivo (%)	Plazo (Días)
MINISTERIO DE FINANZAS	BONOS DEL ESTADO	13,80%	911
MINISTERIO DE FINANZAS	BONOS DEL ESTADO	11,85%	2.147
ABSORPELSA PAPELES ABSORVENTES SA	FACTURA COMERCIAL NEGOCIABLE	10,78%	180
EMPACADORA GRUPO GRANMAR SA EMPAGRAN	PAPEL COMERCIAL CERO CUPON	10,63%	275

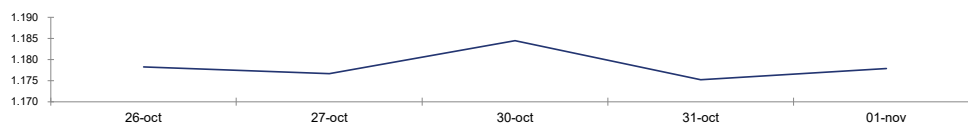
Valores de Mayor Valor Efectivo Negociado

Emisor	Valor	Precio	Rendimiento Efectivo (%)	Plazo (Días)	Valor Efectivo
CORPORACION FINANCIERA NACIONAL BP	CERTIFICADOS DE INVERSION	100,00	2,02%	77	8.000.000
CORPORACION FINANCIERA NACIONAL BP	CERTIFICADOS DE INVERSION	100,00	2,42%	91	5.500.000
MINISTERIO DE FINANZAS	CERTIFICADOS DE TESORERIA	99,49	2,03%	91	2.915.188
SIMED S A	OBLIGACIONES	98,77	10,11%	1.800	1.975.383

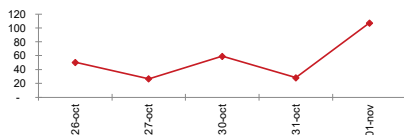
Índices del Mercado Bursátil

Índice	jueves 26	viernes 27	lunes 30	martes 31	miércoles 01	Variación del día	Variación de la Semana
ECUIINDEX	1.178,22	1.176,64	1.184,50	1.175,22	1.177,85	0,22%	-0,03%
Financiero	698,15	690,28	698,15	698,15	705,28	1,02%	1,02%
Industrial	1.838,55	1.838,55	1.833,73	1.833,73	1.833,73	0,00%	-0,26%
Servicios	1.400,69	1.405,38	1.428,85	1.395,99	1.395,99	0,00%	-0,34%
IVQ	50,40	26,81	59,16	28,38	107,31	278,17%	112,93%
IRRF	80,82	91,40	104,82	102,11	84,22	-17,52%	4,22%

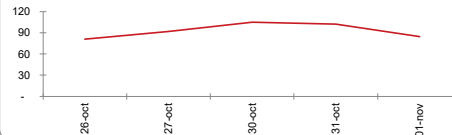
ECUIINDEX



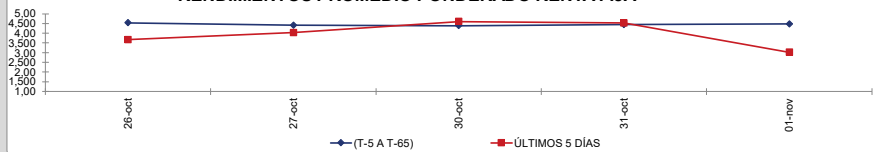
IVQ



IRRF



RENDIMIENTOS PROMEDIO PONDERADO RENTA FIJA



Interpretación de los Índices Bursátiles*

Ecuiindex: Índice bursátil del mercado ecuatoriano de acciones, elaborado por la Bolsa de Valores Quito. Se lo utiliza para observar las variaciones diarias de las acciones que se cotizan a nivel nacional. Este índice está compuesto por una canasta de los diez emisores más representativos del último semestre respecto a su capitalización bursátil, número de transacciones y monto efectivo negociado. La base inicial para este indicador fue de 1000 puntos (02 de agosto de 1993).

Interpretación del Ecuiindex:

Variación Ecuiindex igual 0%, los precios de las acciones no presentan cambios respecto a los precios del día anterior
 Variación Ecuiindex mayor 0%, los precios de las acciones presentan una tendencia positiva respecto a los precios del día anterior
 Variación Ecuiindex menor 0%, los precios de las acciones presentan una tendencia negativa respecto a los precios del día anterior

IVQ (Índice de Volumen Quito): Índice Bursátil que refleja la relación del monto total negociado en un día respecto al monto promedio total transado en la Bolsa de Valores Quito durante los últimos 60 días. La base para este indicador es de 100 puntos.

Interpretación IVQ:

IVQ igual 100, el monto de hoy es igual al promedio de los últimos 60 días
 IVQ mayor 100, el monto de hoy es mayor al promedio de los últimos 60 días
 IVQ menor 100, el monto de hoy es menor al promedio de los últimos 60 días

IRRF (Índice de Rendimiento de Renta Fija): Índice Bursátil que refleja la relación del rendimiento promedio de la última semana comparado con el rendimiento promedio de los últimos 60 días. La base para este indicador es de 100 puntos.

Interpretación IRRF:

IRRF igual 100, rendimiento promedio de la semana es igual al rendimiento promedio de los últimos 60 días
 IRRF mayor 100, rendimiento promedio de la semana es mayor al rendimiento promedio de los últimos 60 días
 IRRF menor 100, rendimiento promedio de la semana es menor al rendimiento promedio de los últimos 60 días

Fuente: Sistema Transaccional SEB-Bolsa de Valores Quito

Elaboración: Departamento Estadístico Financiero

Copyright ©

Derechos de autor de propiedad exclusiva de la BOLSA DE VALORES QUITO, de conformidad con lo dispuesto por la Ley de Propiedad Intelectual.
 Queda prohibida su reproducción parcial o total a menos de obtener autorización expresa de la BOLSA DE VALORES DE QUITO.