

**Mercado Bursátil Nacional (Miles de dólares)**

	BVQ	TOTAL
Renta Fija	54.106	68.912
Sector Privado	45.762	52.538
Sector Público	8.344	16.374
Renta Variable	94	106,4
<b>TOTAL</b>	<b>54.200</b>	<b>69.019</b>

BVQ

66%



BVG

34%

**Negociaciones Bolsa de Valores Quito (Dólares)**

Negociaciones por Tipo de Valor		Montos Negociados en Acciones				
Valor	Valor Efectivo	Emisor	Valor Efectivo	# Acciones	Precio	Tipo
Renta Fija	54.105.965					
CERTIFICADO DE DEPOSITO	20.859.978	BANCO GUAYAQUIL S.A.	19.971,50	19.627	1,05	CIERRE
CERTIFICADO DE DEPOSITO L/P	10.000.500	CORPORACION FAVORITA C.A.	71.958,73	33.606	2,14	CIERRE
CERT INVER DESMATERIALIZADO LP	6.000.000	MUTUALISTA PICHINCHA	2.100,00	21	100,00	ULTIMO
OBLIGACIONES	4.788.132					
NOTAS DE CREDITO ISD	3.372.886					
CERTIFICADOS DE INVERSION	3.000.000					
PAPEL COMERCIAL CERO CUPON	2.318.872					
CERTIFICADOS DE TESORERIA	1.010.481					
NOTAS DE CREDITO	713.045					
CERTIFICADO DE DEPOSITO A PLAZO REB	700.000					
AVAL BANCARIO	540.025					
Renta Variable	94.030	HOY SE NEGOCIARON ACCIONES DE BANCO GUAYAQUIL S.A., CORPORACION FAVORITA C.A., MUTUALISTA PICHINCHA.				
ACCIONES	91.930					
CERTIFICADOS DE APORTACION	2.100					

**Valores de Mayor Rendimiento Efectivo (TEA)**

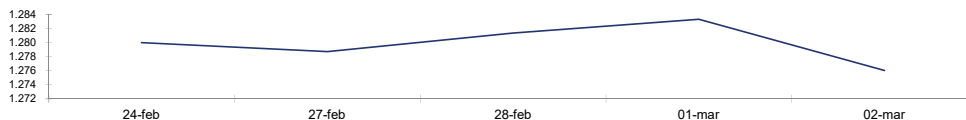
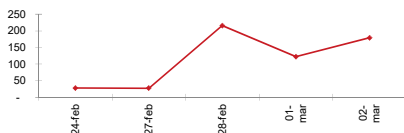
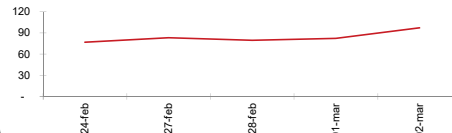
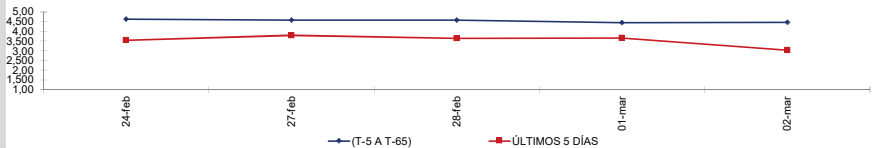
Emisor	Valor	Rendimiento Efectivo (%)	Plazo (Días)
ABSORPELSA PAPELES ABSORVENTES SA	OBLIGACIONES	10,38%	445
ABSORPELSA PAPELES ABSORVENTES SA	OBLIGACIONES	10,38%	805
MINISTERIO DE FINANZAS	BONOS DEL ESTADO	10,20%	2.802
COOP AHO Y CRED POLICIA NACIONAL	CERTIFICADO DE DEPOSITO	9,76%	151

**Valores de Mayor Valor Efectivo Negociado**

Emisor	Valor	Precio	Rendimiento Efectivo (%)	Plazo (Días)	Valor Efectivo
BANCO PICHINCHA C.A.	CERT INVER DESMATERIALIZADO LP	100,00	8,00%	361	6.000.000
CAJA CENTRAL FINANCOOP	CERTIFICADO DE DEPOSITO	100,00	4,07%	32	6.000.000
BANCO DEL PACIFICO S.A.	CERTIFICADO DE DEPOSITO	100,00	8,00%	360	5.500.000
COOP AHORRO Y CREDITO OSCUS LTDA	CERTIFICADO DE DEPOSITO	100,00	7,50%	360	4.500.000

**Índices del Mercado Bursátil**

Índice	viernes 24	lunes 27	martes 28	miércoles 01	jueves 02	Variación del día	Variación de la Semana
<b>ECUIINDEX</b>	<b>1.280,00</b>	<b>1.278,71</b>	<b>1.281,36</b>	<b>1.283,29</b>	<b>1.276,02</b>	<b>-0,57%</b>	<b>-0,31%</b>
Financiero	748,95	748,95	748,95	757,76	738,09	-2,59%	-1,45%
Industrial	1.924,78	1.924,78	1.924,78	1.924,78	1.924,78	0,00%	0,00%
Servicios	1.588,39	1.583,82	1.593,21	1.588,51	1.588,51	0,00%	0,01%
<b>IVQ</b>	<b>27,76</b>	<b>27,76</b>	<b>215,89</b>	<b>122,17</b>	<b>179,47</b>	<b>46,90%</b>	<b>546,46%</b>
<b>IRRF</b>	<b>76,61</b>	<b>82,85</b>	<b>79,39</b>	<b>82,06</b>	<b>96,84</b>	<b>18,01%</b>	<b>26,40%</b>

**ECUIINDEX**

**IVQ**

**IRRF**

**RENDIMIENTOS PROMEDIO PONDERADO RENTA FIJA**

**Interpretación de los Índices Bursátiles\***

**Ecuindex:** Índice bursátil del mercado ecuatoriano de acciones, elaborado por la Bolsa de Valores Quito. Se lo utiliza para observar las variaciones diarias de las acciones que se cotizan a nivel nacional. Este índice está compuesto por una canasta de los diez emisores más representativos del último semestre respecto a su capitalización bursátil, número de transacciones y monto efectivo negociado. La base inicial para este indicador fue de 1000 puntos (02 de agosto de 1993).

**Interpretación del Ecuindex:**

Variación Ecuindex igual 0%, los precios de las acciones no presentan cambios respecto a los precios del día anterior  
 Variación Ecuindex mayor 0%, los precios de las acciones presentan una tendencia positiva respecto a los precios del día anterior  
 Variación Ecuindex menor 0%, los precios de las acciones presentan una tendencia negativa respecto a los precios del día anterior

**IVQ (Índice de Volumen Quito):** Índice Bursátil que refleja la relación del monto total negociado en un día respecto al monto promedio total transado en la Bolsa de Valores Quito durante los últimos 60 días. La base para este indicador es de 100 puntos.

**Interpretación IVQ:**

IVQ igual 100, el monto de hoy es igual al promedio de los últimos 60 días  
 IVQ mayor 100, el monto de hoy es mayor al promedio de los últimos 60 días  
 IVQ menor 100, el monto de hoy es menor al promedio de los últimos 60 días

**IRRF (Índice de Rendimiento de Renta Fija):** Índice Bursátil que refleja la relación del rendimiento promedio de la última semana comparado con el rendimiento promedio de los últimos 60 días. La base para este indicador es de 100 puntos.

**Interpretación IRRF:**

IRRF igual 100, rendimiento promedio de la semana es igual al rendimiento promedio de los últimos 60 días  
 IRRF mayor 100, rendimiento promedio de la semana es mayor al rendimiento promedio de los últimos 60 días  
 IRRF menor 100, rendimiento promedio de la semana es menor al rendimiento promedio de los últimos 60 días

**Fuente:** Sistema Transaccional SEB-Bolsa de Valores Quito

**Elaboración:** Departamento Estadístico Financiero

Copyright ©

Derechos de autor de propiedad exclusiva de la BOLSA DE VALORES QUITO, de conformidad con lo dispuesto por la Ley de Propiedad Intelectual.  
 Queda prohibida su reproducción parcial o total a menos de obtener autorización expresa de la BOLSA DE VALORES DE QUITO.