

Mercado Bursátil Nacional (Miles de dólares)

	BVQ	TOTAL
Renta Fija	1.571	5.502
Sector Privado	1.162	3.439
Sector Público	410	2.063
Renta Variable	5	10,5
TOTAL	1.576	5.513

BVQ

49%



BVG

51%

Negociaciones Bolsa de Valores Quito (Dólares)

Negociaciones por Tipo de Valor		Montos Negociados en Acciones				
Valor	Valor Efectivo	Emisor	Valor Efectivo	# Acciones	Precio	Tipo
Renta Fija	1.571.250					
OBLIGACIONES	728.695	BANCO GUAYAQUIL S.A.	2.100,00	2.000	1,05	ULTIMO
CERTIFICADO DE DEPOSITO	253.795	CERVECERIA NACIONAL CN S A	550,00	10	55,00	ULTIMO
NOTAS DE CREDITO	210.620	MUTUALISTA PICHINCHA	2.260,00	23	98,00	ULTIMO
BONOS DEL ESTADO	199.053					
PAPEL COMERCIAL CERO CUPON	108.749					
FACTURA COMERCIAL NEGOCIABLE	69.986					
VALORES DE CONTENIDO CREDITICIO	351					
Renta Variable	4.910	HOY SE NEGOCIARON ACCIONES DE BANCO GUAYAQUIL S.A., CERVECERIA NACIONAL CN S A, MUTUALISTA PICHINCHA,				
ACCIONES	2.650					
CERTIFICADOS DE APORTACION	2.260					

Valores de Mayor Rendimiento Efectivo (TEA)

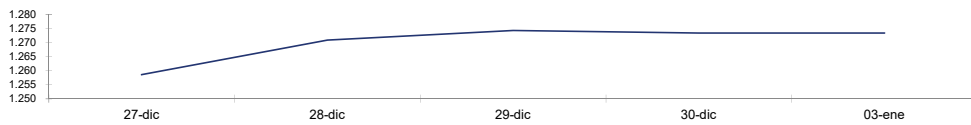
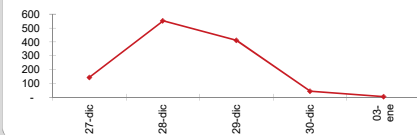
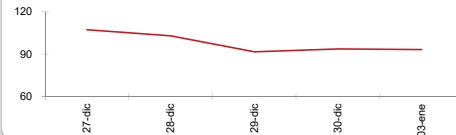
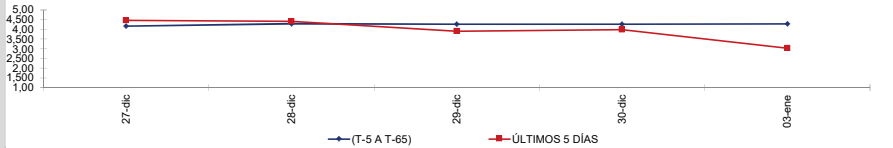
Emisor	Valor	Rendimiento Efectivo (%)	Plazo (Días)
ABSORPELSA PAPELES ABSORVENTES SA	FACTURA COMERCIAL NEGOCIABLE	10,60%	181
MINISTERIO DE FINANZAS	BONOS DEL ESTADO	10,10%	1.974
ABSORPELSA PAPELES ABSORVENTES SA	FACTURA COMERCIAL NEGOCIABLE	9,72%	181
ELECTROCABLES	OBLIGACIONES	9,31%	548

Valores de Mayor Valor Efectivo Negociado

Emisor	Valor	Precio	Rendimiento Efectivo (%)	Plazo (Días)	Valor Efectivo
CORPORACION EL ROSADO S A	OBLIGACIONES	95,64	8,68%	2.752	717.336
COOP AHO Y CREDITO CHIBULEO	CERTIFICADO DE DEPOSITO	100,00	6,14%	91	253.795
MINISTERIO DE FINANZAS	BONOS DEL ESTADO	95,11	9,08%	1.171	114.133
INTEROC S A	PAPEL COMERCIAL CERO CUPON	93,39	8,56%	300	99.086

Índices del Mercado Bursátil

Índice	martes 27	miércoles 28	jueves 29	viernes 30	martes 03	Variación del día	Variación de la Semana
ECUIINDEX	1.258,53	1.270,88	1.274,28	1.273,37	1.273,37	0,00%	1,18%
Financiero	701,98	737,27	747,04	747,04	747,04	0,00%	6,42%
Industrial	1.921,57	1.921,57	1.921,48	1.921,48	1.921,48	0,00%	-0,01%
Servicios	1.586,82	1.586,82	1.586,82	1.584,25	1.584,25	0,00%	-0,16%
IVQ	143,85	552,10	411,32	45,61	5,77	-87,34%	-95,99%
IRRF	107,15	102,87	91,58	93,60	93,10	-0,53%	-13,11%

ECUIINDEX

IVQ

IRRF

RENDIMIENTOS PROMEDIO PONDERADO RENTA FIJA

Interpretación de los Índices Bursátiles*

Ecuiindex: Índice bursátil del mercado ecuatoriano de acciones, elaborado por la Bolsa de Valores Quito. Se lo utiliza para observar las variaciones diarias de las acciones que se cotizan a nivel nacional. Este índice está compuesto por una canasta de los diez emisores más representativos del último semestre respecto a su capitalización bursátil, número de transacciones y monto efectivo negociado. La base inicial para este indicador fue de 1000 puntos (02 de agosto de 1993).

Interpretación del Ecuiindex:

Variación Ecuiindex igual 0%, los precios de las acciones no presentan cambios respecto a los precios del día anterior
 Variación Ecuiindex mayor 0%, los precios de las acciones presentan una tendencia positiva respecto a los precios del día anterior
 Variación Ecuiindex menor 0%, los precios de las acciones presentan una tendencia negativa respecto a los precios del día anterior

IVQ (Índice de Volumen Quito): Índice Bursátil que refleja la relación del monto total negociado en un día respecto al monto promedio total transado en la Bolsa de Valores Quito durante los últimos 60 días. La base para este indicador es de 100 puntos.

Interpretación IVQ:

IVQ igual 100, el monto de hoy es igual al promedio de los últimos 60 días
 IVQ mayor 100, el monto de hoy es mayor al promedio de los últimos 60 días
 IVQ menor 100, el monto de hoy es menor al promedio de los últimos 60 días

IRRF (Índice de Rendimiento de Renta Fija): Índice Bursátil que refleja la relación del rendimiento promedio de la última semana comparado con el rendimiento promedio de los últimos 60 días. La base para este indicador es de 100 puntos.

Interpretación IRRF:

IRRF igual 100, rendimiento promedio de la semana es igual al rendimiento promedio de los últimos 60 días
 IRRF mayor 100, rendimiento promedio de la semana es mayor al rendimiento promedio de los últimos 60 días
 IRRF menor 100, rendimiento promedio de la semana es menor al rendimiento promedio de los últimos 60 días

Fuente: Sistema Transaccional SEB-Bolsa de Valores Quito

Elaboración: Departamento Estadístico Financiero

Copyright ©

Derechos de autor de propiedad exclusiva de la BOLSA DE VALORES QUITO, de conformidad con lo dispuesto por la Ley de Propiedad Intelectual.
 Queda prohibida su reproducción parcial o total a menos de obtener autorización expresa de la BOLSA DE VALORES DE QUITO.