

Mercado Bursátil Nacional (Miles de dólares)

	BVQ	TOTAL
Renta Fija	57.803	191.214
Sector Privado	16.886	120.628
Sector Público	40.917	70.586
Renta Variable	75	103,2
TOTAL	57.878	191.317

BVQ
64%



BVG
36%

Negociaciones Bolsa de Valores Quito (Dólares)

Negociaciones por Tipo de Valor		Montos Negociados en Acciones				
Valor	Valor Efectivo	Emisor	Valor Efectivo	# Acciones	Precio	Tipo
Renta Fija	57.802.744					
CERTIFICADOS DE TESORERIA	22.622.408	BANCO DE LA PRODUCCION S.A. - PRODUBANCO	45.312,30	53.214	0,85	CIERRE
CERTIFICADOS DE INVERSION	16.000.000	BANCO GUAYAQUIL S.A.	999,60	1.020	0,98	ULTIMO
CERTIFICADO DE DEPOSITO	7.010.550	BEVERAGE BRAND PATENTS SA	14.088,00	312	45,00	CIERRE
CERT DEPOSITO A PLAZO DESMATERIALIZADO	5.000.000	CERVECERIA NACIONAL CN S A	9.462,00	166	57,00	CIERRE
CERTIFICADOS DE INVERSION	2.333.669	CORPORACION FAVORITA C.A.	1.724,00	862	2,00	ULTIMO
CERT INVER DESMATERIALIZADO	1.700.233	MUTUALISTA PICHINCHA	3.300,00	33	100,00	ULTIMO
NOTAS DE CREDITO	1.492.101					
CERT INVER DESMATERIALIZADO LP	700.000					
BONOS DEL ESTADO C/P	613.767					
BONOS DEL ESTADO	116.749					
NOTAS DE CREDITO ISD	71.551					
Renta Variable	74.886	HOY SE NEGOCIARON ACCIONES DE BANCO DE LA PRODUCCION S.A. - PRODUBANCO, BANCO GUAYAQUIL S.A., BEVERAGE BRAND PATENTS SA, CERVECERIA NACIONAL CN S A, CORPORACION FAVORITA C.A., MUTUALISTA PICHINCHA.				
ACCIONES	71.586					
CERTIFICADOS DE APORTACION	3.300					

Valores de Mayor Rendimiento Efectivo (TEA)

Emisor	Valor	Rendimiento Efectivo (%)	Plazo (Días)
MINISTERIO DE FINANZAS	BONOS DEL ESTADO	10,47%	1.793
ABSORPELSA PAPELES ABSORVENTES SA	FACTURA COMERCIAL NEGOCIABLE	10,25%	180
SURGALARE SA	FACTURA COMERCIAL NEGOCIABLE	9,73%	180
COOP AHO Y CREDITO CHIBULEO	CERTIFICADO DE DEPOSITO LP	9,25%	365

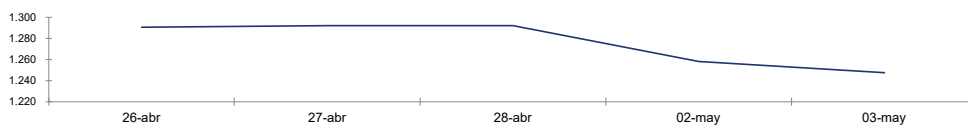
Valores de Mayor Valor Efectivo Negociado

Emisor	Valor	Precio	Rendimiento Efectivo (%)	Plazo (Días)	Valor Efectivo
MINISTERIO DE FINANZAS	CERTIFICADOS DE TESORERIA	99,43	2,47%	84	21.860.033
CORPORACION FINANCIERA NACIONAL BP	CERTIFICADOS DE INVERSION	100,00	3,00%	350	12.500.000
BANCO GUAYAQUIL S.A.	CERTIFICADO DE DEPOSITO	100,00	7,85%	181	7.000.000
COOP AHORRO Y CREDITO JARDIN AZUAYO LTDA	CERT DEPOSITO A PLAZO DESMATERIALIZADO	100,00	2,75%	189	5.000.000

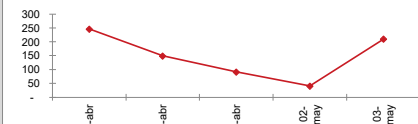
Índices del Mercado Bursátil

Índice	miércoles 26	jueves 27	viernes 28	martes 02	miércoles 03	Variación del día	Variación de la Semana
ECUIINDEX	1.290,59	1.292,05	1.292,13	1.258,01	1.247,61	-0,83%	-3,33%
Financiero	714,66	718,59	718,59	726,72	726,72	0,00%	1,69%
Industrial	1.934,75	1.934,75	1.934,75	1.934,75	1.904,82	-1,55%	-1,55%
Servicios	1.658,51	1.658,51	1.658,81	1.527,36	1.527,36	0,00%	-7,91%
IVQ	246,46	149,08	91,44	40,95	209,98	412,73%	-14,80%
IRRF	99,57	98,30	112,83	124,42	112,52	-9,57%	13,01%

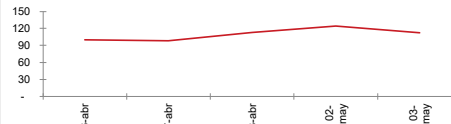
ECUIINDEX



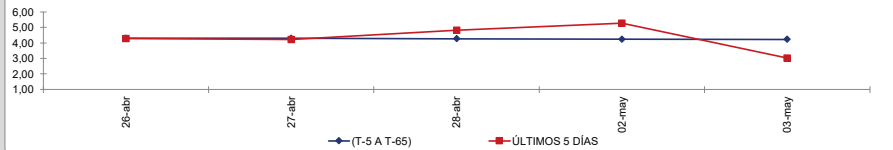
IVQ



IRRF



RENDIMIENTOS PROMEDIO PONDERADO RENTA FIJA



Interpretación de los Índices Bursátiles*

Ecuiindex: Índice bursátil del mercado ecuatoriano de acciones, elaborado por la Bolsa de Valores Quito. Se lo utiliza para observar las variaciones diarias de las acciones que se cotizan a nivel nacional. Este índice está compuesto por una canasta de los diez emisores más representativos del último semestre respecto a su capitalización bursátil, número de transacciones y monto efectivo negociado. La base inicial para este indicador fue de 1000 puntos (02 de agosto de 1993).

Interpretación del Ecuiindex:

Variación Ecuiindex igual 0%, los precios de las acciones no presentan cambios respecto a los precios del día anterior
 Variación Ecuiindex mayor 0%, los precios de las acciones presentan una tendencia positiva respecto a los precios del día anterior
 Variación Ecuiindex menor 0%, los precios de las acciones presentan una tendencia negativa respecto a los precios del día anterior

IVQ (Índice de Volumen Quito): Índice Bursátil que refleja la relación del monto total negociado en un día respecto al monto promedio total transado en la Bolsa de Valores Quito durante los últimos 60 días. La base para este indicador es de 100 puntos.

Interpretación IVQ:

IVQ igual 100, el monto de hoy es igual al promedio de los últimos 60 días
 IVQ mayor 100, el monto de hoy es mayor al promedio de los últimos 60 días
 IVQ menor 100, el monto de hoy es menor al promedio de los últimos 60 días

IRRF (Índice de Rendimiento de Renta Fija): Índice Bursátil que refleja la relación del rendimiento promedio de la última semana comparado con el rendimiento promedio de los últimos 60 días. La base para este indicador es de 100 puntos.

Interpretación IRRF:

IRRF igual 100, rendimiento promedio de la semana es igual al rendimiento promedio de los últimos 60 días
 IRRF mayor 100, rendimiento promedio de la semana es mayor al rendimiento promedio de los últimos 60 días
 IRRF menor 100, rendimiento promedio de la semana es menor al rendimiento promedio de los últimos 60 días

Fuente: Sistema Transaccional SEB-Bolsa de Valores Quito

Elaboración: Departamento Estadístico Financiero

Copyright ©

Derechos de autor de propiedad exclusiva de la BOLSA DE VALORES QUITO, de conformidad con lo dispuesto por la Ley de Propiedad Intelectual.
 Queda prohibida su reproducción parcial o total a menos de obtener autorización expresa de la BOLSA DE VALORES DE QUITO.