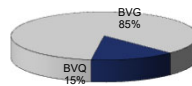


Mercado Bursátil Nacional (Miles de dólares)

	BVQ	TOTAL
Renta Fija	35.295	93.720
Sector Privado	13.023	52.796
Sector Público	22.272	40.923
Renta Variable	587	587,6
TOTAL	35.882	94.307



Negociaciones Bolsa de Valores Quito (Dólares)

Negociaciones por Tipo de Valor		Montos Negociados en Acciones				
Valor	Valor Efectivo	Emisor	Valor Efectivo	# Acciones	Precio	Tipo
Renta Fija	35.294.755					
CERTIFICADOS DE TESORERIA	12.810.928	BANCO DE LA PRODUCCION S.A. - PRODUBANCO	1.000,80	1.112	0,90	ULTIMO
CERTIFICADO DE DEPOSITO	9.949.571	BANCO GUAYAQUIL S.A.	407,00	407	1,00	ULTIMO
CERTIFICADOS DE INVERSION	3.900.000	BEVERAGE BRAND PATENTS SA	8.225,00	235	35,00	CIERRE
NOTAS DE CREDITO	3.579.968	BOLSA DE VALORES DE GUAYAQUIL	2.500,00	2.500	1,00	ULTIMO
BONOS DEL ESTADO	1.643.044	CORPORACION FAVORITA C.A.	49.152,66	29.457	1,67	CIERRE
OBLIGACIONES	1.232.658	INVERSANCARLOS	526.097,12	226.766	2,32	CIERRE
CERT INVER DESMATERIALIZADO LP	1.000.000					
POLIZAS DE ACUMULACION	534.764					
NOTAS DE CREDITO ISD	337.854					
PAPEL COMERCIAL CERO CUPON	118.957					
CERT DEPOSITO A PLAZO CUP AMORT GRADUAL	71.031					
Renta Variable	587.383	HOY SE NEGOCIARON ACCIONES DE BANCO DE LA PRODUCCION S.A. - PRODUBANCO, BANCO GUAYAQUIL S.A., BEVERAGE BRAND PATENTS SA, BOLSA DE VALORES DE GUAYAQUIL, CORPORACION FAVORITA C.A., INVERSANCARLOS.				
ACCIONES	587.383					

Valores de Mayor Rendimiento Efectivo (TEA)

Emisor	Valor	Rendimiento Efectivo (%)	Plazo (Días)
MINISTERIO DE FINANZAS	BONOS DEL ESTADO	11,99%	1.383
MINISTERIO DE FINANZAS	BONOS DEL ESTADO	11,85%	1.281
MINISTERIO DE FINANZAS	BONOS DEL ESTADO	11,85%	1.466
MINISTERIO DE FINANZAS	BONOS DEL ESTADO	11,85%	2.590

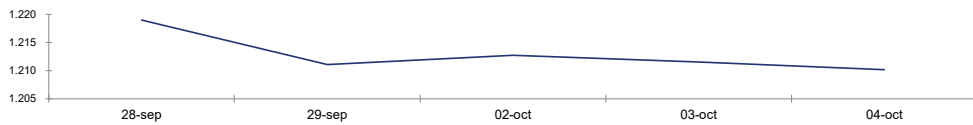
Valores de Mayor Valor Efectivo Negociado

Emisor	Valor	Precio	Rendimiento Efectivo (%)	Plazo (Días)	Valor Efectivo
MINISTERIO DE FINANZAS	CERTIFICADOS DE TESORERIA	97,11	3,00%	357	7.768.876
CAJA CENTRAL FINANCOOP	CERTIFICADO DE DEPOSITO	100,00	2,75%	182	4.500.000
COOP AHORRO Y CREDITO ATUNTAQUI	CERTIFICADO DE DEPOSITO	100,00	2,75%	182	3.300.000
MINISTERIO DE FINANZAS	CERTIFICADOS DE TESORERIA	97,10	3,00%	359	2.427.381

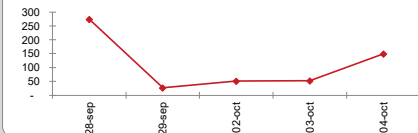
Índices del Mercado Bursátil

Índice	jueves 28	viernes 29	lunes 02	martes 03	miércoles 04	Variación del día	Variación de la Semana
ECUIINDEX	1.219,00	1.211,04	1.212,70	1.211,49	1.210,17	-0,11%	-0,72%
Financiero	810,17	810,17	803,66	800,40	800,40	0,00%	-1,21%
Industrial	1.848,20	1.848,20	1.848,20	1.848,20	1.848,20	0,00%	0,00%
Servicios	1.386,51	1.358,34	1.372,73	1.372,73	1.368,03	-0,34%	-1,33%
IVQ	274,42	27,44	51,35	52,09	149,52	187,01%	-45,51%
IRRF	89,65	99,42	98,76	97,70	94,28	-3,50%	5,17%

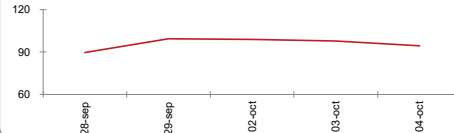
ECUIINDEX



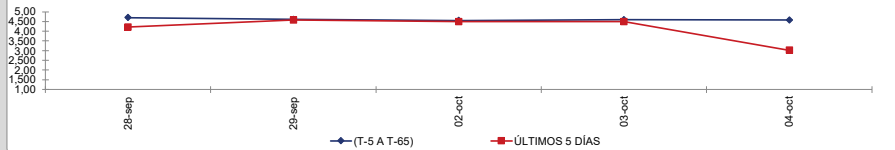
IVQ



IRRF



RENDIMIENTOS PROMEDIO PONDERADO RENTA FIJA



Interpretación de los Índices Bursátiles*

Ecuiindex: Índice bursátil del mercado ecuatoriano de acciones, elaborado por la Bolsa de Valores Quito. Se lo utiliza para observar las variaciones diarias de las acciones que se cotizan a nivel nacional. Este índice está compuesto por una canasta de los diez emisores más representativos del último semestre respecto a su capitalización bursátil, número de transacciones y monto efectivo negociado. La base inicial para este indicador fue de 1000 puntos (02 de agosto de 1993).

Interpretación del Ecuiindex:

Variación Ecuiindex igual 0%, los precios de las acciones no presentan cambios respecto a los precios del día anterior
 Variación Ecuiindex mayor 0%, los precios de las acciones presentan una tendencia positiva respecto a los precios del día anterior
 Variación Ecuiindex menor 0%, los precios de las acciones presentan una tendencia negativa respecto a los precios del día anterior

IVQ (Índice de Volumen Quito): Índice Bursátil que refleja la relación del monto total negociado en un día respecto al monto promedio total transado en la Bolsa de Valores Quito durante los últimos 60 días. La base para este indicador es de 100 puntos.

Interpretación IVQ:

IVQ igual 100, el monto de hoy es igual al promedio de los últimos 60 días
 IVQ mayor 100, el monto de hoy es mayor al promedio de los últimos 60 días
 IVQ menor 100, el monto de hoy es menor al promedio de los últimos 60 días

IRRF (Índice de Rendimiento de Renta Fija): Índice Bursátil que refleja la relación del rendimiento promedio de la última semana comparado con el rendimiento promedio de los últimos 60 días. La base para este indicador es de 100 puntos.

Interpretación IRRF:

IRRF igual 100, rendimiento promedio de la semana es igual al rendimiento promedio de los últimos 60 días
 IRRF mayor 100, rendimiento promedio de la semana es mayor al rendimiento promedio de los últimos 60 días
 IRRF menor 100, rendimiento promedio de la semana es menor al rendimiento promedio de los últimos 60 días

Fuente: Sistema Transaccional SEB-Bolsa de Valores Quito

Elaboración: Departamento Estadístico Financiero

Copyright ©

Derechos de autor de propiedad exclusiva de la BOLSA DE VALORES QUITO, de conformidad con lo dispuesto por la Ley de Propiedad Intelectual.
 Queda prohibida su reproducción parcial o total a menos de obtener autorización expresa de la BOLSA DE VALORES DE QUITO.