

Mercado Bursátil Nacional (Miles de dólares)

	BVQ	TOTAL
Renta Fija	27.471	39.163
Sector Privado	24.819	33.753
Sector Público	2.652	5.410
Renta Variable	48	50,8
TOTAL	27.519	39.214

BVQ
57%



BVG
43%

Negociaciones Bolsa de Valores Quito (Dólares)

Negociaciones por Tipo de Valor		Montos Negociados en Acciones				
Valor	Valor Efectivo	Emisor	Valor Efectivo	# Acciones	Precio	Tipo
Renta Fija	27.471.367					
CERTIFICADO DE DEPOSITO	15.166.078	CORPORACION FAVORITA C.A.	47.813,15	27.655	1,73	CIERRE
PAPEL COMERCIAL CERO CUPON	2.565.698					
OBLIGACIONES	2.021.391					
POLIZAS DE ACUMULACION	2.004.110					
CERT INVER DESMATERIALIZADO	2.000.298					
CERTIFICADOS DE TESORERIA	1.284.866					
CERT INVER DESMATERIALIZADO LP	1.000.000					
BONOS DEL ESTADO	989.609					
NOTAS DE CREDITO	366.468					
ACCIONES-REPORTO	61.771					
NOTAS DE CREDITO ISD	11.078					
Renta Variable	47.813	HOY SE NEGOCIARON ACCIONES DE CORPORACION FAVORITA C.A.,				
ACCIONES	47.813					

Valores de Mayor Rendimiento Efectivo (TEA)

Emisor	Valor	Rendimiento Efectivo (%)	Plazo (Días)
MINISTERIO DE FINANZAS	BONOS DEL ESTADO	13,16%	1.901
MINISTERIO DE FINANZAS	BONOS DEL ESTADO	10,47%	2.114
MINISTERIO DE FINANZAS	BONOS DEL ESTADO	10,46%	1.582
DULCES PASTELERIAS Y TORTAS RADU SA	PAPEL COMERCIAL CERO CUPON	10,07%	308

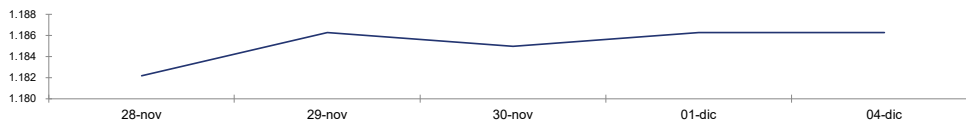
Valores de Mayor Valor Efectivo Negociado

Emisor	Valor	Precio	Rendimiento Efectivo (%)	Plazo (Días)	Valor Efectivo
BANCO DEL PACIFICO S.A.	CERTIFICADO DE DEPOSITO	100,06	5,12%	7	3.001.915
BANCO DEL PACIFICO S.A.	CERTIFICADO DE DEPOSITO	100,05	5,12%	6	3.001.608
BANCO DEL PACIFICO S.A.	CERTIFICADO DE DEPOSITO	100,06	5,12%	7	2.301.438
BANCO DEL PACIFICO S.A.	CERTIFICADO DE DEPOSITO	100,09	5,12%	10	2.001.790

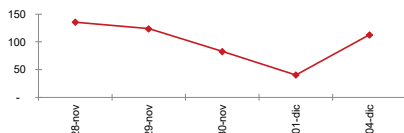
Índices del Mercado Bursátil

Índice	martes 28	miércoles 29	jueves 30	viernes 01	lunes 04	Variación del día	Variación de la Semana
ECUIINDEX	1.182,17	1.186,27	1.184,95	1.186,27	1.186,27	0,00%	0,35%
Financiero	740,04	743,97	743,97	743,97	743,97	0,00%	0,53%
Industrial	1.818,60	1.818,60	1.818,60	1.818,60	1.818,60	0,00%	0,00%
Servicios	1.384,38	1.393,77	1.389,08	1.393,77	1.393,77	0,00%	0,68%
IVQ	135,78	123,72	83,02	40,44	112,62	178,48%	-17,06%
IRRF	82,11	87,55	94,36	98,11	105,92	7,96%	29,00%

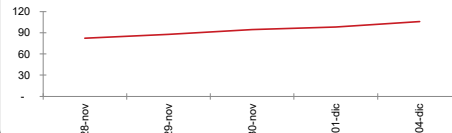
ECUIINDEX



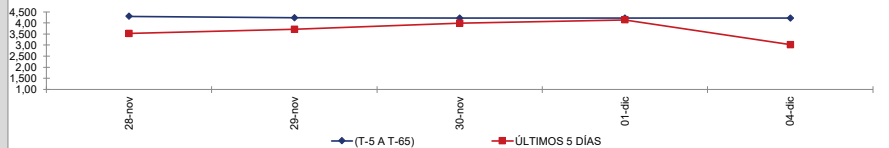
IVQ



IRRF



RENDIMIENTOS PROMEDIO PONDERADO RENTA FIJA



Interpretación de los Índices Bursátiles*

Ecuiindex: Índice bursátil del mercado ecuatoriano de acciones, elaborado por la Bolsa de Valores Quito. Se lo utiliza para observar las variaciones diarias de las acciones que se cotizan a nivel nacional. Este índice está compuesto por una canasta de los diez emisores más representativos del último semestre respecto a su capitalización bursátil, número de transacciones y monto efectivo negociado. La base inicial para este indicador fue de 1000 puntos (02 de agosto de 1993).

Interpretación del Ecuiindex:

Variación Ecuiindex igual 0%, los precios de las acciones no presentan cambios respecto a los precios del día anterior
 Variación Ecuiindex mayor 0%, los precios de las acciones presentan una tendencia positiva respecto a los precios del día anterior
 Variación Ecuiindex menor 0%, los precios de las acciones presentan una tendencia negativa respecto a los precios del día anterior

IVQ (Índice de Volumen Quito): Índice Bursátil que refleja la relación del monto total negociado en un día respecto al monto promedio total transado en la Bolsa de Valores Quito durante los últimos 60 días. La base para este indicador es de 100 puntos.

Interpretación IVQ:

IVQ igual 100, el monto de hoy es igual al promedio de los últimos 60 días
 IVQ mayor 100, el monto de hoy es mayor al promedio de los últimos 60 días
 IVQ menor 100, el monto de hoy es menor al promedio de los últimos 60 días

IRRF (Índice de Rendimiento de Renta Fija): Índice Bursátil que refleja la relación del rendimiento promedio de la última semana comparado con el rendimiento promedio de los últimos 60 días. La base para este indicador es de 100 puntos.

Interpretación IRRF:

IRRF igual 100, rendimiento promedio de la semana es igual al rendimiento promedio de los últimos 60 días
 IRRF mayor 100, rendimiento promedio de la semana es mayor al rendimiento promedio de los últimos 60 días
 IRRF menor 100, rendimiento promedio de la semana es menor al rendimiento promedio de los últimos 60 días

Fuente: Sistema Transaccional SEB-Bolsa de Valores Quito

Elaboración: Departamento Estadístico Financiero

Copyright ©

Derechos de autor de propiedad exclusiva de la BOLSA DE VALORES QUITO, de conformidad con lo dispuesto por la Ley de Propiedad Intelectual.
 Queda prohibida su reproducción parcial o total a menos de obtener autorización expresa de la BOLSA DE VALORES DE QUITO.