

**Mercado Bursátil Nacional (Miles de dólares)**

	BVQ	TOTAL
Renta Fija	5.648	25.688
Sector Privado	3.544	22.348
Sector Público	2.104	3.341
Renta Variable	218	220,9
<b>TOTAL</b>	<b>5.866</b>	<b>25.909</b>

BVQ  
15%



BVG  
85%

**Negociaciones Bolsa de Valores Quito (Dólares)**

Negociaciones por Tipo de Valor		Montos Negociados en Acciones				
Valor	Valor Efectivo	Emisor	Valor Efectivo	# Acciones	Precio	Tipo
<b>Renta Fija</b>	<b>5.647.970</b>					
PAPEL COMERCIAL CERO CUPON	1.691.734	BANCO GUAYAQUIL S.A.	4.898,52	4.948	0,99	CIERRE
CERT INVER DESMATERIALIZADO	1.000.375	BEVERAGE BRAND PATENTS SA	8.750,00	250	35,00	CIERRE
BONOS DEL ESTADO	785.984	BRIKAPITAL SA	160.310,00	208	765,00	CIERRE
CERTIFICADOS DE TESORERIA	598.967	CERVECERIA NACIONAL CN S A	998,00	20	49,90	ULTIMO
NOTAS DE CREDITO	509.774	CORPORACION FAVORITA C.A.	21.808,30	13.017	1,68	CIERRE
OBLIGACIONES SPLIT UP TIPO 2 CP	250.061	INVERSANCARLOS	15.138,55	6.179	2,45	CIERRE
BONOS DEL ESTADO C/P	211.226	MUTUALISTA PICHINCHA	3.000,00	30	100,00	ULTIMO
OBLIGACIONES SPLIT UP TIPO 2	207.058	SAN CARLOS SOC. AGR. IND.	3.500,00	7.000	0,50	CIERRE
OBLIGACIONES	158.512					
ACCIONES-REPORTO	137.256					
CERTIFICADO DE DEPOSITO	97.707					
<b>Renta Variable</b>	<b>218.403</b>	HOY SE NEGOCIARON ACCIONES DE BANCO GUAYAQUIL S.A., BEVERAGE BRAND PATENTS SA, BRIKAPITAL SA, CERVECERIA NACIONAL CN S A, CORPORACION FAVORITA C.A., INVERSANCARLOS,				
ACCIONES	215.403					
CERTIFICADOS DE APORTACION	3.000					

**Valores de Mayor Rendimiento Efectivo (TEA)**

Emisor	Valor	Rendimiento Efectivo (%)	Plazo (Días)
MINISTERIO DE FINANZAS	BONOS DEL ESTADO	13,16%	1.960
MINISTERIO DE FINANZAS	BONOS DEL ESTADO	11,85%	1.280
MINISTERIO DE FINANZAS	BONOS DEL ESTADO	11,85%	1.668
FUOIANI OBRAS Y PROYECTOS S.A.	PAPEL COMERCIAL CERO CUPON	11,45%	215

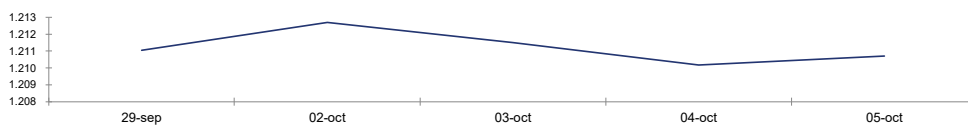
**Valores de Mayor Valor Efectivo Negociado**

Emisor	Valor	Precio	Rendimiento Efectivo (%)	Plazo (Días)	Valor Efectivo
NESTLE ECUADOR S A	PAPEL COMERCIAL CERO CUPON	93,34	7,20%	357	1.400.037
BANCO PICHINCHA C.A.	CERT INVER DESMATERIALIZADO	100,04	7,84%	249	1.000.375
MINISTERIO DE FINANZAS	BONOS DEL ESTADO	79,35	13,16%	1.960	738.427
MINISTERIO DE FINANZAS	CERTIFICADOS DE TESORERIA	99,49	2,03%	91	596.967

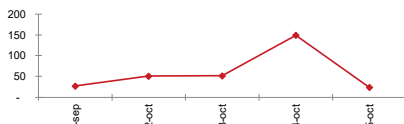
**Índices del Mercado Bursátil**

Índice	viernes 29	lunes 02	martes 03	miércoles 04	jueves 05	Variación del día	Variación de la Semana
<b>ECUIINDEX</b>	<b>1.211,04</b>	<b>1.212,70</b>	<b>1.211,49</b>	<b>1.210,17</b>	<b>1.210,71</b>	<b>0,04%</b>	<b>-0,03%</b>
Financiero	810,17	803,66	800,40	800,40	798,44	-0,25%	-1,45%
Industrial	1.848,20	1.848,20	1.848,20	1.848,20	1.848,20	0,00%	0,00%
Servicios	1.358,34	1.372,73	1.372,73	1.368,03	1.372,52	0,33%	1,04%
<b>IVQ</b>	<b>27,44</b>	<b>51,35</b>	<b>52,09</b>	<b>149,52</b>	<b>23,94</b>	<b>-83,99%</b>	<b>-12,79%</b>
<b>IRRF</b>	<b>99,42</b>	<b>98,76</b>	<b>97,70</b>	<b>94,28</b>	<b>90,28</b>	<b>-4,24%</b>	<b>-9,19%</b>

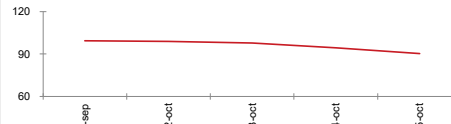
**ECUIINDEX**



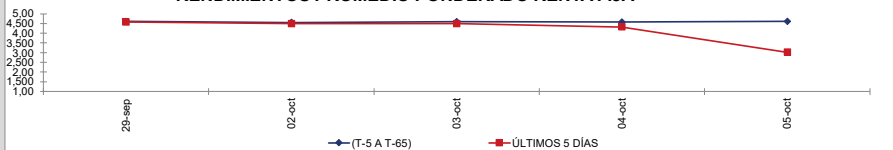
**IVQ**



**IRRF**



**RENDIMIENTOS PROMEDIO PONDERADO RENTA FIJA**



**Interpretación de los Índices Bursátiles\***

**Ecuiindex:** Índice bursátil del mercado ecuatoriano de acciones, elaborado por la Bolsa de Valores Quito. Se lo utiliza para observar las variaciones diarias de las acciones que se cotizan a nivel nacional. Este índice está compuesto por una canasta de los diez emisores más representativos del último semestre respecto a su capitalización bursátil, número de transacciones y monto efectivo negociado. La base inicial para este indicador fue de 1000 puntos (02 de agosto de 1993).

**Interpretación del Ecuiindex:**

Variación Ecuiindex igual 0%, los precios de las acciones no presentan cambios respecto a los precios del día anterior  
 Variación Ecuiindex mayor 0%, los precios de las acciones presentan una tendencia positiva respecto a los precios del día anterior  
 Variación Ecuiindex menor 0%, los precios de las acciones presentan una tendencia negativa respecto a los precios del día anterior

**IVQ (Índice de Volumen Quito):** Índice Bursátil que refleja la relación del monto total negociado en un día respecto al monto promedio total transado en la Bolsa de Valores Quito durante los últimos 60 días. La base para este indicador es de 100 puntos.

**Interpretación IVQ:**

IVQ igual 100, el monto de hoy es igual al promedio de los últimos 60 días  
 IVQ mayor 100, el monto de hoy es mayor al promedio de los últimos 60 días  
 IVQ menor 100, el monto de hoy es menor al promedio de los últimos 60 días

**IRRF (Índice de Rendimiento de Renta Fija):** Índice Bursátil que refleja la relación del rendimiento promedio de la última semana comparado con el rendimiento promedio de los últimos 60 días. La base para este indicador es de 100 puntos.

**Interpretación IRRF:**

IRRF igual 100, rendimiento promedio de la semana es igual al rendimiento promedio de los últimos 60 días  
 IRRF mayor 100, rendimiento promedio de la semana es mayor al rendimiento promedio de los últimos 60 días  
 IRRF menor 100, rendimiento promedio de la semana es menor al rendimiento promedio de los últimos 60 días

**Fuente:** Sistema Transaccional SEB-Bolsa de Valores Quito

**Elaboración:** Departamento Estadístico Financiero

Copyright ©

Derechos de autor de propiedad exclusiva de la BOLSA DE VALORES QUITO, de conformidad con lo dispuesto por la Ley de Propiedad Intelectual.  
 Queda prohibida su reproducción parcial o total a menos de obtener autorización expresa de la BOLSA DE VALORES DE QUITO.