

Mercado Bursátil Nacional (Miles de dólares)

	BVQ	TOTAL
Renta Fija	10.657	23.923
Sector Privado	6.598	18.003
Sector Público	4.058	5.920
Renta Variable	47	51,5
TOTAL	10.704	23.975

BVQ
57%



BVG
43%

Negociaciones Bolsa de Valores Quito (Dólares)

Negociaciones por Tipo de Valor		Montos Negociados en Acciones				
Valor	Valor Efectivo	Emisor	Valor Efectivo	# Acciones	Precio	Tipo
Renta Fija	10.656.730					
POLIZAS DE ACUMULACION	2.502.197	BANCO DE LA PRODUCCION S.A. PRODUBANCO	930,00	1.000	0,93	ULTIMO
CERTIFICADO DE DEPOSITO	2.002.107	BANCO PICHINCHA C.A.	9.120,00	114	80,00	CIERRE
CERTIFICADOS DE INVERSION	1.662.050	CERVECERIA NACIONAL CN S A	1.175,00	25	47,00	ULTIMO
NOTAS DE CREDITO	1.620.304	CORPORACION FAVORITA C.A.	18.717,04	10.848	1,72	CIERRE
CERTIFICADO DE DEPOSITO.	1.250.000	MUTUALISTA PICHINCHA	4.100,00	41	100,00	ULTIMO
CERTIFICADOS DE INVERSION.	1.000.000	NATLUK SA	70,00	10	7,00	ULTIMO
NOTAS DE CREDITO ISD	174.015	SAN CARLOS SOC. AGR. IND.	13.211,50	26.423	0,50	CIERRE
PAPEL COMERCIAL CERO CUPON	119.775					
CERTIFICADO DE INVERSION AMRTZ GRADUAL	118.905					
ACCIONES-REPORTO	87.423					
FACTURA COMERCIAL NEGOCIABLE	57.752					
Renta Variable	47.324	HOY SE NEGOCIARON ACCIONES DE BANCO DE LA PRODUCCION S.A. PRODUBANCO, BANCO PICHINCHA C.A., CERVECERIA NACIONAL CN S A, CORPORACION FAVORITA C.A., MUTUALISTA PICHINCHA, NATLUK SA,				
ACCIONES	43.224					
CERTIFICADOS DE APORTACION	4.100					

Valores de Mayor Rendimiento Efectivo (TEA)

Emisor	Valor	Rendimiento Efectivo (%)	Plazo (Días)
REPUBLIC EXPORTPLANTAIN SA	OBLIGACIONES SPLIT UP TIPO 2	10,92%	481
MINISTERIO DE FINANZAS	BONOS DEL ESTADO	10,53%	1.602
DICHEM DEL ECUADOR SA	OBLIGACIONES SPLIT UP TIPO 2 REB	10,51%	517
MINISTERIO DE FINANZAS	BONOS DEL ESTADO	10,47%	1.581

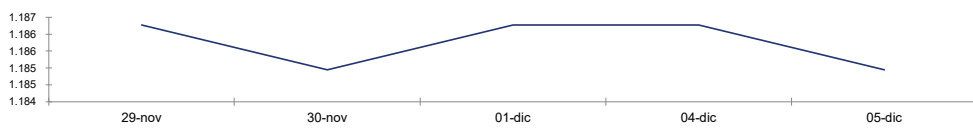
Valores de Mayor Valor Efectivo Negociado

Emisor	Valor	Precio	Rendimiento Efectivo (%)	Plazo (Días)	Valor Efectivo
BANCO GUAYAQUIL S.A.	POLIZAS DE ACUMULACION	100,09	7,99%	72	2.502.197
BANCO PROCREDIT S.A.	CERTIFICADO DE DEPOSITO	100,11	7,98%	83	2.002.107
BANCO DINERS CLUB DEL ECUADOR S.A.	CERTIFICADOS DE INVERSION	100,12	7,98%	93	1.662.050
BANCO DE DESARROLLO DEL ECUADOR BP	CERTIFICADO DE DEPOSITO	100,00	2,50%	92	1.250.000

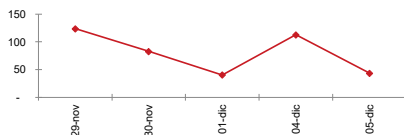
Índices del Mercado Bursátil

Índice	miércoles 29	jueves 30	viernes 01	lunes 04	martes 05	Variación del día	Variación de la Semana
ECUIINDEX	1.186,27	1.184,95	1.186,27	1.186,27	1.184,95	-0,11%	-0,11%
Financiero	743,97	743,97	743,97	743,97	743,97	0,00%	0,00%
Industrial	1.818,60	1.818,60	1.818,60	1.818,60	1.818,60	0,00%	0,00%
Servicios	1.393,77	1.389,08	1.393,77	1.393,77	1.389,08	-0,34%	-0,34%
IVQ	123,72	83,02	40,44	112,62	43,41	-61,46%	-64,92%
IRRF	87,55	94,36	98,11	105,92	125,10	18,10%	42,88%

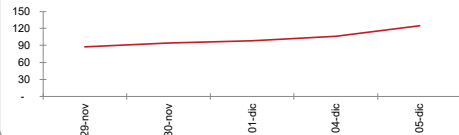
ECUIINDEX



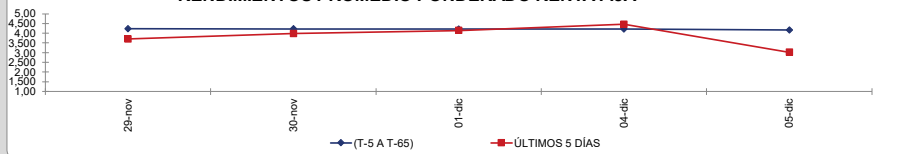
IVQ



IRRF



RENDIMIENTOS PROMEDIO PONDERADO RENTA FIJA



Interpretación de los Índices Bursátiles*

Ecuiindex: Índice bursátil del mercado ecuatoriano de acciones, elaborado por la Bolsa de Valores Quito. Se lo utiliza para observar las variaciones diarias de las acciones que se cotizan a nivel nacional. Este índice está compuesto por una canasta de los diez emisores más representativos del último semestre respecto a su capitalización bursátil, número de transacciones y monto efectivo negociado. La base inicial para este indicador fue de 1000 puntos (02 de agosto de 1993).

Interpretación del Ecuiindex:

Variación Ecuiindex igual 0%, los precios de las acciones no presentan cambios respecto a los precios del día anterior
 Variación Ecuiindex mayor 0%, los precios de las acciones presentan una tendencia positiva respecto a los precios del día anterior
 Variación Ecuiindex menor 0%, los precios de las acciones presentan una tendencia negativa respecto a los precios del día anterior

IVQ (Índice de Volumen Quito): Índice Bursátil que refleja la relación del monto total negociado en un día respecto al monto promedio total transado en la Bolsa de Valores Quito durante los últimos 60 días. La base para este indicador es de 100 puntos.

Interpretación IVQ:

IVQ igual 100, el monto de hoy es igual al promedio de los últimos 60 días
 IVQ mayor 100, el monto de hoy es mayor al promedio de los últimos 60 días
 IVQ menor 100, el monto de hoy es menor al promedio de los últimos 60 días

IRRF (Índice de Rendimiento de Renta Fija): Índice Bursátil que refleja la relación del rendimiento promedio de la última semana comparado con el rendimiento promedio de los últimos 60 días. La base para este indicador es de 100 puntos.

Interpretación IRRF:

IRRF igual 100, rendimiento promedio de la semana es igual al rendimiento promedio de los últimos 60 días
 IRRF mayor 100, rendimiento promedio de la semana es mayor al rendimiento promedio de los últimos 60 días
 IRRF menor 100, rendimiento promedio de la semana es menor al rendimiento promedio de los últimos 60 días

Fuente: Sistema Transaccional SEB-Bolsa de Valores Quito

Elaboración: Departamento Estadístico Financiero

Copyright ©

Derechos de autor de propiedad exclusiva de la BOLSA DE VALORES QUITO, de conformidad con lo dispuesto por la Ley de Propiedad Intelectual.
 Queda prohibida su reproducción parcial o total a menos de obtener autorización expresa de la BOLSA DE VALORES DE QUITO.