

**Mercado Bursátil Nacional (Miles de dólares)**

|                | BVQ           | TOTAL         |
|----------------|---------------|---------------|
| Renta Fija     | 18.985        | 48.703        |
| Sector Privado | 16.017        | 45.163        |
| Sector Público | 2.968         | 3.540         |
| Renta Variable | 1.988         | 2.055,1       |
| <b>TOTAL</b>   | <b>20.974</b> | <b>50.758</b> |

BVQ  
48%



BVG  
52%

**Negociaciones Bolsa de Valores Quito (Dólares)**

| Negociaciones por Tipo de Valor |                   | Montos Negociados en Acciones  |                |            |        |        |
|---------------------------------|-------------------|--|----------------|------------|--------|--------|
| Valor                           | Valor Efectivo    | Emisor   | Valor Efectivo | # Acciones | Precio | Tipo   |
| <b>Renta Fija</b>               | <b>18.985.188</b> |  |                |            |        |        |
| CERTIFICADOS DE INVERSION       | 15.527.562        | BANCO DE LA PRODUCCION S.A. - PRODUBANCO   | 1.722.879,80   | 2.003.388  | 0,86   | CIERRE |
| NOTAS DE CREDITO                | 2.750.212         | BANCO GUAYAQUIL S.A.   | 1.000,04       | 1.087      | 0,93   | ULTIMO |
| AVAL BANCARIO                   | 243.469           | BANCO PICHINCHA C.A.   | 300,00         | 4          | 75,00  | ULTIMO |
| NOTAS DE CREDITO ISD            | 115.851           | BEVERAGE BRAND PATENTS SA  | 2.193,00       | 51         | 43,00  | ULTIMO |
| ACCIONES-REPORTO                | 92.208            | CORPORACION FAVORITA C.A.  | 46.117,41      | 23.782     | 1,94   | CIERRE |
| BONOS DEL ESTADO                | 70.370            | HOLCIM ECUADOR S.A.  | 935,00         | 17         | 55,00  | ULTIMO |
| FACTURA COMERCIAL NEGOCIABLE    | 67.950            | INVERSANCARLOS   | 215.000,00     | 100.000    | 2,15   | CIERRE |
| PAPEL COMERCIAL CERO CUPON      | 60.295            |  |                |            |        |        |
| BONOS DEL ESTADO C/P            | 31.869            |  |                |            |        |        |
| CERTIFICADO DE DEPOSITO         | 25.401            |  |                |            |        |        |
| <b>Renta Variable</b>           | <b>1.988.425</b>  | HOY SE NEGOCIARON ACCIONES DE BANCO DE LA PRODUCCION S.A. - PRODUBANCO, BANCO GUAYAQUIL S.A., BANCO PICHINCHA C.A., BEVERAGE BRAND PATENTS SA, CORPORACION FAVORITA C.A., HOLCIM ECUADOR S.A., |                |            |        |        |
| ACCIONES                        | 1.988.425         |  |                |            |        |        |

**Valores de Mayor Rendimiento Efectivo (TEA)**

| Emisor                 | Valor            | Rendimiento Efectivo (%) | Plazo (Días) |
|------------------------|------------------|--------------------------|--------------|
| BANCO DEL AUSTRO       | AVAL BANCARIO    | 13,00%                   | 358          |
| BANCO DEL AUSTRO       | AVAL BANCARIO    | 13,00%                   | 359          |
| MINISTERIO DE FINANZAS | BONOS DEL ESTADO | 12,68%                   | 1.759        |
| MINISTERIO DE FINANZAS | BONOS DEL ESTADO | 12,68%                   | 2.148        |

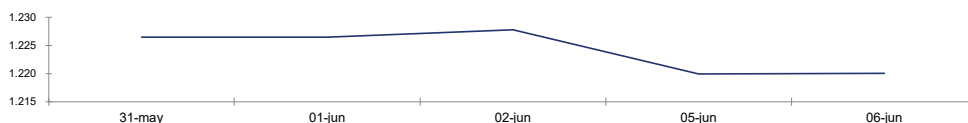
**Valores de Mayor Valor Efectivo Negociado**

| Emisor                             | Valor                     | Precio | Rendimiento Efectivo (%) | Plazo (Días) | Valor Efectivo |
|------------------------------------|---------------------------|--------|--------------------------|--------------|----------------|
| BANCO DINERS CLUB DEL ECUADOR S.A. | CERTIFICADOS DE INVERSION | 100,00 | 8,06%                    | 176          | 7.625.000      |
| BANCO DINERS CLUB DEL ECUADOR S.A. | CERTIFICADOS DE INVERSION | 100,00 | 8,06%                    | 181          | 7.625.000      |
| SERVICIO DE RENTAS INTERNAS        | NOTAS DE CREDITO          | 99,78  | 0,00%                    | -            | 821.645        |
| SERVICIO DE RENTAS INTERNAS        | NOTAS DE CREDITO          | 99,73  | 0,00%                    | -            | 781.130        |

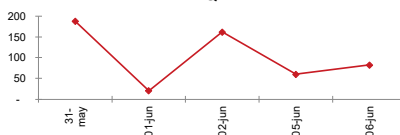
**Índices del Mercado Bursátil**

| Índice           | miércoles 31    | jueves 01       | viernes 02      | lunes 05        | martes 06       | Variación del día | Variación de la Semana |
|------------------|-----------------|-----------------|-----------------|-----------------|-----------------|-------------------|------------------------|
| <b>ECUIINDEX</b> | <b>1.226,47</b> | <b>1.226,47</b> | <b>1.227,79</b> | <b>1.219,92</b> | <b>1.220,04</b> | <b>0,01%</b>      | <b>-0,52%</b>          |
| Financiero       | 722,80          | 722,80          | 722,80          | 705,11          | 701,85          | -0,46%            | -2,90%                 |
| Industrial       | 1.874,89        | 1.874,89        | 1.874,89        | 1.874,89        | 1.874,89        | 0,00%             | 0,00%                  |
| Servicios        | 1.494,49        | 1.494,49        | 1.499,19        | 1.494,49        | 1.499,19        | 0,31%             | 0,31%                  |
| <b>IVQ</b>       | <b>188,01</b>   | <b>20,72</b>    | <b>162,21</b>   | <b>60,32</b>    | <b>82,68</b>    | <b>37,07%</b>     | <b>-56,03%</b>         |
| <b>IRRF</b>      | <b>140,38</b>   | <b>140,79</b>   | <b>135,75</b>   | <b>138,56</b>   | <b>139,27</b>   | <b>0,51%</b>      | <b>-0,79%</b>          |

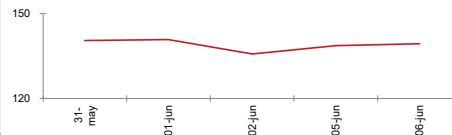
**ECUIINDEX**



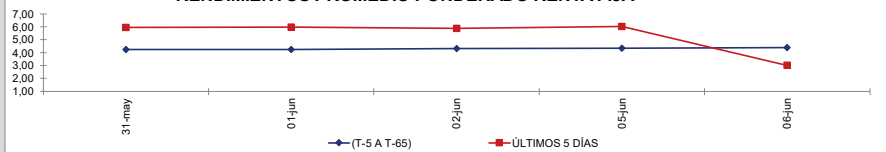
**IVQ**



**IRRF**



**RENDIMIENTOS PROMEDIO PONDERADO RENTA FIJA**



**Interpretación de los Índices Bursátiles\***

**Ecuiindex:** Índice bursátil del mercado ecuatoriano de acciones, elaborado por la Bolsa de Valores Quito. Se lo utiliza para observar las variaciones diarias de las acciones que se cotizan a nivel nacional. Este índice está compuesto por una canasta de los diez emisores más representativos del último semestre respecto a su capitalización bursátil, número de transacciones y monto efectivo negociado. La base inicial para este indicador fue de 1000 puntos (02 de agosto de 1993).

**Interpretación del Ecuiindex:**

Variación Ecuiindex igual 0%, los precios de las acciones no presentan cambios respecto a los precios del día anterior  
 Variación Ecuiindex mayor 0%, los precios de las acciones presentan una tendencia positiva respecto a los precios del día anterior  
 Variación Ecuiindex menor 0%, los precios de las acciones presentan una tendencia negativa respecto a los precios del día anterior

**IVQ (Índice de Volumen Quito):** Índice Bursátil que refleja la relación del monto total negociado en un día respecto al monto promedio total transado en la Bolsa de Valores Quito durante los últimos 60 días. La base para este indicador es de 100 puntos.

**Interpretación IVQ:**

IVQ igual 100, el monto de hoy es igual al promedio de los últimos 60 días  
 IVQ mayor 100, el monto de hoy es mayor al promedio de los últimos 60 días  
 IVQ menor 100, el monto de hoy es menor al promedio de los últimos 60 días

**IRRF (Índice de Rendimiento de Renta Fija):** Índice Bursátil que refleja la relación del rendimiento promedio de la última semana comparado con el rendimiento promedio de los últimos 60 días. La base para este indicador es de 100 puntos.

**Interpretación IRRF:**

IRRF igual 100, rendimiento promedio de la semana es igual al rendimiento promedio de los últimos 60 días  
 IRRF mayor 100, rendimiento promedio de la semana es mayor al rendimiento promedio de los últimos 60 días  
 IRRF menor 100, rendimiento promedio de la semana es menor al rendimiento promedio de los últimos 60 días

**Fuente:** Sistema Transaccional SEB-Bolsa de Valores Quito

**Elaboración:** Departamento Estadístico Financiero

**Copyright ©**

Derechos de autor de propiedad exclusiva de la BOLSA DE VALORES QUITO, de conformidad con lo dispuesto por la Ley de Propiedad Intelectual.  
 Queda prohibida su reproducción parcial o total a menos de obtener autorización expresa de la BOLSA DE VALORES DE QUITO.