

**Mercado Bursátil Nacional (Miles de dólares)**

	BVQ	TOTAL
Renta Fija	19.028	37.884
Sector Privado	11.568	24.581
Sector Público	7.461	13.304
Renta Variable	59	60,2
<b>TOTAL</b>	<b>19.087</b>	<b>37.944</b>

BVQ

66%



BVG

34%

**Negociaciones Bolsa de Valores Quito (Dólares)**

Negociaciones por Tipo de Valor		Montos Negociados en Acciones				
Valor	Valor Efectivo	Emisor	Valor Efectivo	# Acciones	Precio	Tipo
<b>Renta Fija</b>	<b>19.028.349</b>					
CERTIFICADO DE DEPOSITO	5.000.000	BANCO DE LA PRODUCCION S.A. - PRODUBANCO	5.204,10	5.478	0,95	ULTIMO
CERTIFICADO DE DEPOSITO.	3.750.125	BANCO GUAYAQUIL S.A.	1.569,00	1.604	0,95	ULTIMO
CERT INVER DESMATERIALIZADO	2.850.000	BOLSA DE VALORES DE GUAYAQUIL	7.469,19	6.729	1,11	CIERRE
POLIZAS DE ACUMULACION	2.129.436	CONCLINA C A CIA CONJU CLINICO NACIONAL	3.978,45	3.789	1,05	CIERRE
NOTAS DE CREDITO ISO	1.628.016	CORPORACION FAVORITA C.A.	21.655,04	10.158	2,13	CIERRE
VALORES DE CONTENIDO CREDITICIO	985.340	HOLCIM ECUADOR S.A.	1.196,00	23	52,00	ULTIMO
NOTAS DE CREDITO	817.131	MUTUALISTA PICHINCHA	6.860,00	70	98,00	ULTIMO
OBLIGACIONES	729.732					
PAPEL COMERCIAL CERO CUPON	597.287					
OBLIGACIONES SPLIT UP TIPO 2	248.106					
OBLIGACIONES SPLIT UP TIPO 2 CP	146.189					
<b>Renta Variable</b>	<b>59.032</b>	HOY SE NEGOCIARON ACCIONES DE BANCO DE LA PRODUCCION S.A. - PRODUBANCO, BANCO GUAYAQUIL S.A., BOLSA DE				
ACCIONES	41.072	VALORES DE GUAYAQUIL, CONCLINA C A CIA CONJU CLINICO NACIONAL, CORPORACION FAVORITA C.A., HOLCIM				
VALORES TIT DE PARTICIPACION VTP	11.100	ECUADOR S.A.,				
CERTIFICADOS DE APORTACION	6.860					

**Valores de Mayor Rendimiento Efectivo (TEA)**

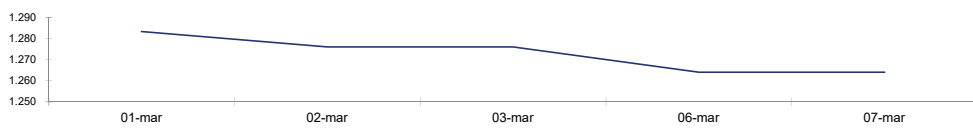
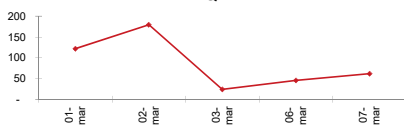
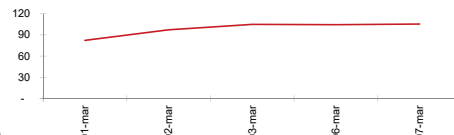
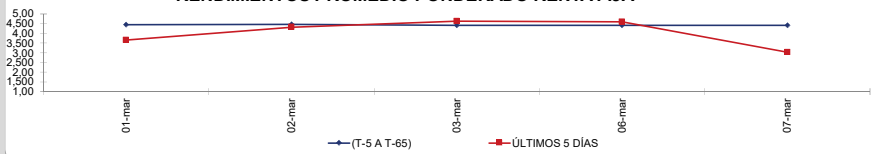
Emisor	Valor	Rendimiento Efectivo (%)	Plazo (Días)
SURGALARE SA	FACTURA COMERCIAL NEGOCIABLE	9,72%	181
SURGALARE SA	FACTURA COMERCIAL NEGOCIABLE	9,54%	120
INDUSTRIAL GEMINIS INDUGEM S.A	FACTURA COMERCIAL NEGOCIABLE	9,32%	83
MOSINVEST S.A	OBLIGACIONES SPLIT UP TIPO 2 CP	9,31%	53

**Valores de Mayor Valor Efectivo Negociado**

Emisor	Valor	Precio	Rendimiento Efectivo (%)	Plazo (Días)	Valor Efectivo
BANCO DE DESARROLLO DEL ECUADOR BP	CERTIFICADO DE DEPOSITO	100,00	2,50%	91	5.000.000
BANCO BOLIVARIANO C.A.	CERT INVER DESMATERIALIZADO	100,00	7,90%	181	2.850.000
COOP. COOPROGRESO LTDA.	CERTIFICADO DE DEPOSITO	100,00	8,16%	181	1.800.000
COOP. AHO.CRED.ALIANZA VALLE	CERTIFICADO DE DEPOSITO	100,00	8,16%	181	1.050.000

**Índices del Mercado Bursátil**

Índice	miércoles 01	jueves 02	viernes 03	lunes 06	martes 07	Variación del día	Variación de la Semana
<b>ECUIINDEX</b>	<b>1.283,29</b>	<b>1.276,02</b>	<b>1.276,02</b>	<b>1.263,96</b>	<b>1.263,96</b>	<b>0,00%</b>	<b>-1,51%</b>
Financiero	757,76	738,09	738,09	718,43	718,43	0,00%	-5,19%
Industrial	1.924,78	1.924,78	1.924,78	1.914,80	1.914,80	0,00%	-0,52%
Servicios	1.588,51	1.588,51	1.588,51	1.583,82	1.583,82	0,00%	-0,30%
<b>IVQ</b>	<b>122,17</b>	<b>179,47</b>	<b>23,94</b>	<b>45,45</b>	<b>61,61</b>	<b>35,56%</b>	<b>-49,57%</b>
<b>IRRF</b>	<b>82,06</b>	<b>96,84</b>	<b>104,59</b>	<b>104,07</b>	<b>105,14</b>	<b>1,02%</b>	<b>28,12%</b>

**ECUIINDEX**

**IVQ**

**IRRF**

**RENDIMIENTOS PROMEDIO PONDERADO RENTA FIJA**

**Interpretación de los Índices Bursátiles\***

**Ecuindex:** Índice bursátil del mercado ecuatoriano de acciones, elaborado por la Bolsa de Valores Quito. Se lo utiliza para observar las variaciones diarias de las acciones que se cotizan a nivel nacional. Este índice está compuesto por una canasta de los diez emisores más representativos del último semestre respecto a su capitalización bursátil, número de transacciones y monto efectivo negociado. La base inicial para este indicador fue de 1000 puntos (02 de agosto de 1993).

**Interpretación del Ecuindex:**

Variación Ecuindex igual 0%, los precios de las acciones no presentan cambios respecto a los precios del día anterior  
 Variación Ecuindex mayor 0%, los precios de las acciones presentan una tendencia positiva respecto a los precios del día anterior  
 Variación Ecuindex menor 0%, los precios de las acciones presentan una tendencia negativa respecto a los precios del día anterior

**IVQ (Índice de Volumen Quito):** Índice Bursátil que refleja la relación del monto total negociado en un día respecto al monto promedio total transado en la Bolsa de Valores Quito durante los últimos 60 días. La base para este indicador es de 100 puntos.

**Interpretación IVQ:**

IVQ igual 100, el monto de hoy es igual al promedio de los últimos 60 días  
 IVQ mayor 100, el monto de hoy es mayor al promedio de los últimos 60 días  
 IVQ menor 100, el monto de hoy es menor al promedio de los últimos 60 días

**IRRF (Índice de Rendimiento de Renta Fija):** Índice Bursátil que refleja la relación del rendimiento promedio de la última semana comparado con el rendimiento promedio de los últimos 60 días. La base para este indicador es de 100 puntos.

**Interpretación IRRF:**

IRRF igual 100, rendimiento promedio de la semana es igual al rendimiento promedio de los últimos 60 días  
 IRRF mayor 100, rendimiento promedio de la semana es mayor al rendimiento promedio de los últimos 60 días  
 IRRF menor 100, rendimiento promedio de la semana es menor al rendimiento promedio de los últimos 60 días

**Fuente:** Sistema Transaccional SEB-Bolsa de Valores Quito

**Elaboración:** Departamento Estadístico Financiero

Copyright ©

Derechos de autor de propiedad exclusiva de la BOLSA DE VALORES QUITO, de conformidad con lo dispuesto por la Ley de Propiedad Intelectual.  
 Queda prohibida su reproducción parcial o total a menos de obtener autorización expresa de la BOLSA DE VALORES DE QUITO.