

Mercado Bursátil Nacional (Miles de dólares)

	BVQ	TOTAL
Renta Fija	11.190	21.959
Sector Privado	8.511	19.038
Sector Público	2.679	2.921
Renta Variable	72	75,5
TOTAL	11.262	22.035

BVQ
61%



BVG
39%

Negociaciones Bolsa de Valores Quito (Dólares)

Negociaciones por Tipo de Valor		Montos Negociados en Acciones				
Valor	Valor Efectivo	Emisor	Valor Efectivo	# Acciones	Precio	Tipo
Renta Fija	11.190.142					
CERTIFICADO DE DEPOSITO	6.098.816	BANCO DE LA PRODUCCION S.A. - PRODUBANCO	5.889,28	6.848	0,86	CIERRE
NOTAS DE CREDITO	1.524.855	BANCO GUAYAQUIL S.A.	504,90	510	0,99	ULTIMO
CERT INVER DESMATERIALIZADO	1.475.956	CONCLINA C A CIA CONJU CLINICO NACIONAL	2.198,88	2.036	1,08	CIERRE
BONOS DEL ESTADO C/P	1.106.467	CONCLINA C A CIA CONJU CLINICO NACIONAL	4.776,84	1.924	1,08	ULTIMO
PAPEL COMERCIAL CERO CUPON	619.692	CORPORACION FAVORITA C.A.	55.806,75	29.747	1,86	CIERRE
FACTURA COMERCIAL NEGOCIABLE	144.879	MUTUALISTA PICHINCHA	2.700,00	27	100,00	ULTIMO
ACCIONES-REPORTO	58.403					
OBLIGACIONES	52.054					
OBLIGACIONES SPLIT UP TIPO 2	49.461					
NOTAS DE CREDITO ISD	27.741					
BONOS DEL ESTADO	19.960					
Renta Variable	71.877	HOY SE NEGOCIARON ACCIONES DE BANCO DE LA PRODUCCION S.A. - PRODUBANCO, BANCO GUAYAQUIL S.A., CONCLINA C A CIA CONJU CLINICO NACIONAL, CONCLINA C A CIA CONJU CLINICO NACIONAL, CORPORACION FAVORITA C.A., MUTUALISTA PICHINCHA.				
ACCIONES	64.400					
ACCIONES PREFERIDAS	4.777					
CERTIFICADOS DE APORTACION	2.700					

Valores de Mayor Rendimiento Efectivo (TEA)

Emisor	Valor	Rendimiento Efectivo (%)	Plazo (Días)
MINISTERIO DE FINANZAS	BONOS DEL ESTADO	11,02%	1.009
ABSORPELSA PAPELES ABSORVENTES SA	FACTURA COMERCIAL NEGOCIABLE	10,25%	180
SUPERDEPORTE S.A.	OBLIGACIONES	10,11%	857
FABRICA DIL Y ADHESIV DISTHER C LTDA	PAPEL COMERCIAL CON INTERES	10,03%	336

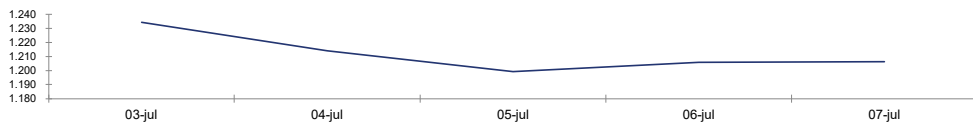
Valores de Mayor Valor Efectivo Negociado

Emisor	Valor	Precio	Rendimiento Efectivo (%)	Plazo (Días)	Valor Efectivo
BANCO DEL AUSTRO	CERTIFICADO DE DEPOSITO	100,00	8,06%	181	4.150.000
COOP AHORRO Y CREDITO OSCUS LTDA	CERTIFICADO DE DEPOSITO	100,00	7,43%	181	1.747.779
SERVICIO DE RENTAS INTERNAS	NOTAS DE CREDITO	99,81	0,00%	-	1.243.375
MINISTERIO DE FINANZAS	BONOS DEL ESTADO C/P	97,84	6,35%	248	1.106.467

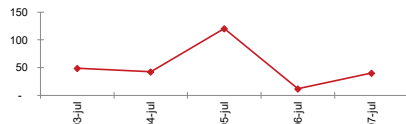
Índices del Mercado Bursátil

Índice	lunes 03	martes 04	miércoles 05	jueves 06	viernes 07	Variación del día	Variación de la Semana
ECUIINDEX	1.234,33	1.214,07	1.199,31	1.205,72	1.206,20	0,04%	-2,28%
Financiero	742,79	698,77	673,21	679,78	681,07	0,19%	-8,31%
Industrial	1.883,87	1.883,87	1.883,87	1.883,87	1.883,87	0,00%	0,00%
Servicios	1.485,10	1.471,02	1.452,24	1.466,32	1.466,32	0,00%	-1,26%
IVQ	48,45	42,16	120,45	11,89	39,90	235,67%	-17,66%
IRRF	108,57	108,89	109,90	109,71	109,47	-0,23%	0,83%

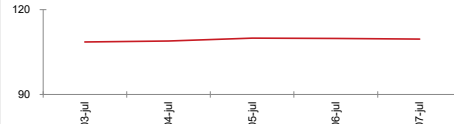
ECUIINDEX



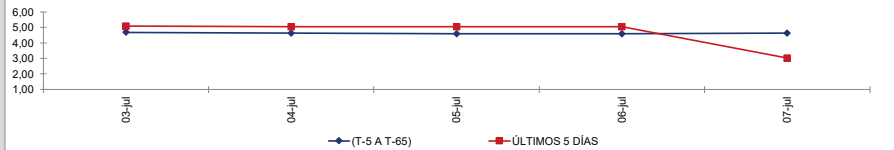
IVQ



IRRF



RENDIMIENTOS PROMEDIO PONDERADO RENTA FIJA



Interpretación de los Índices Bursátiles*

Ecuindex: Índice bursátil del mercado ecuatoriano de acciones, elaborado por la Bolsa de Valores Quito. Se lo utiliza para observar las variaciones diarias de las acciones que se cotizan a nivel nacional. Este índice está compuesto por una canasta de los diez emisores más representativos del último semestre respecto a su capitalización bursátil, número de transacciones y monto efectivo negociado. La base inicial para este indicador fue de 1000 puntos (02 de agosto de 1993).

Interpretación del Ecuindex:

Variación Ecuindex igual 0%, los precios de las acciones no presentan cambios respecto a los precios del día anterior
 Variación Ecuindex mayor 0%, los precios de las acciones presentan una tendencia positiva respecto a los precios del día anterior
 Variación Ecuindex menor 0%, los precios de las acciones presentan una tendencia negativa respecto a los precios del día anterior

IVQ (Índice de Volumen Quito): Índice Bursátil que refleja la relación del monto total negociado en un día respecto al monto promedio total transado en la Bolsa de Valores Quito durante los últimos 60 días. La base para este indicador es de 100 puntos.

Interpretación IVQ:

IVQ igual 100, el monto de hoy es igual al promedio de los últimos 60 días
 IVQ mayor 100, el monto de hoy es mayor al promedio de los últimos 60 días
 IVQ menor 100, el monto de hoy es menor al promedio de los últimos 60 días

IRRF (Índice de Rendimiento de Renta Fija): Índice Bursátil que refleja la relación del rendimiento promedio de la última semana comparado con el rendimiento promedio de los últimos 60 días. La base para este indicador es de 100 puntos.

Interpretación IRRF:

IRRF igual 100, rendimiento promedio de la semana es igual al rendimiento promedio de los últimos 60 días
 IRRF mayor 100, rendimiento promedio de la semana es mayor al rendimiento promedio de los últimos 60 días
 IRRF menor 100, rendimiento promedio de la semana es menor al rendimiento promedio de los últimos 60 días

Fuente: Sistema Transaccional SEB-Bolsa de Valores Quito

Elaboración: Departamento Estadístico Financiero

Copyright ©

Derechos de autor de propiedad exclusiva de la BOLSA DE VALORES QUITO, de conformidad con lo dispuesto por la Ley de Propiedad Intelectual.
 Queda prohibida su reproducción parcial o total a menos de obtener autorización expresa de la BOLSA DE VALORES DE QUITO.