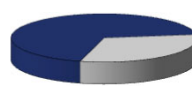


Mercado Bursátil Nacional (Miles de dólares)

	BVQ	TOTAL
Renta Fija	7.997	16.774
Sector Privado	5.992	12.995
Sector Público	2.004	3.779
Renta Variable	268	281,9
TOTAL	8.265	17.056

BVQ
69%



BVG
31%

Negociaciones Bolsa de Valores Quito (Dólares)

Negociaciones por Tipo de Valor		Montos Negociados en Acciones				
Valor	Valor Efectivo	Emisor	Valor Efectivo	# Acciones	Precio	Tipo
Renta Fija	7.996.627					
CERT INVER DESMATERIALIZADO LP	2.000.000	BANCO DE LA PRODUCCION S.A. PRODUBANCO	4.926,60	5.796	0,85	CIERRE
CERTIFICADO DE DEPOSITO	1.850.000	BANCO GUAYAQUIL S.A.	100.995,14	118.704	0,85	CIERRE
NOTAS DE CREDITO	1.559.232	BANCO PICHINCHA C.A.	1.330,00	14	95,00	ULTIMO
CERT INVER DESMATERIALIZADO	1.000.333	CERVECERIA NACIONAL CN S A	3.120,00	60	52,00	CIERRE
PAPEL COMERCIAL CERO CUPON	934.626	CONTINENTAL TIRE ANDINA S A	440,00	1.100	0,40	ULTIMO
BONOS DEL ESTADO C/P	298.123	CORPORACION FAVORITA C.A.	134.762,97	75.016	1,80	CIERRE
BONOS DEL ESTADO	147.017	HOLCIM ECUADOR S.A.	3.960,00	80	49,50	CIERRE
ACCIONES-REPORTO	92.311	INDUSTRIAS ALES	12.993,68	23.203	0,56	CIERRE
OBLIGACIONES SPLIT UP TIPO 2 CP	32.258	MUTUALISTA PICHINCHA	1.600,00	16	100,00	ULTIMO
FACTURA COMERCIAL NEGOCIABLE	27.332	TECATEAK SA	3.870,75	975	3,97	ULTIMO
OBLIGACIONES C/P	23.968					
Renta Variable	267.999	HOY SE NEGOCIARON ACCIONES DE BANCO DE LA PRODUCCION S.A. PRODUBANCO, BANCO GUAYAQUIL S.A., BANCO PICHINCHA C.A., CERVECERIA NACIONAL CN S A, CONTINENTAL TIRE ANDINA S A, CORPORACION FAVORITA C.A.,				
ACCIONES	266.399					
CERTIFICADOS DE APORTACION	1.600					

Valores de Mayor Rendimiento Efectivo (TEA)

Emisor	Valor	Rendimiento Efectivo (%)	Plazo (Días)
MINISTERIO DE FINANZAS	BONOS DEL ESTADO	12,96%	2.053
MINISTERIO DE FINANZAS	BONOS DEL ESTADO	11,57%	1.337
MINISTERIO DE FINANZAS	BONOS DEL ESTADO	11,02%	977
CONSTRUIR FUTURO SA CONFUTURO	OBLIGACIONES C/P	10,92%	311

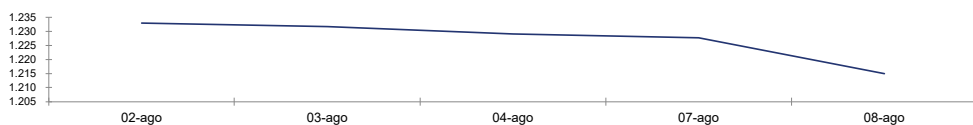
Valores de Mayor Valor Efectivo Negociado

Emisor	Valor	Precio	Rendimiento Efectivo (%)	Plazo (Días)	Valor Efectivo
BANCO PICHINCHA C.A.	CERT INVER DESMATERIALIZADO LP	100,00	8,00%	363	2.000.000
COOP AHO Y CRED ANDALUCIA LTDA	CERTIFICADO DE DEPOSITO	100,00	8,68%	181	1.850.000
BANCO PICHINCHA C.A.	CERT INVER DESMATERIALIZADO	100,03	6,67%	69	1.000.333
SERVICIO DE RENTAS INTERNAS	NOTAS DE CREDITO	99,75	0,00%	-	771.430

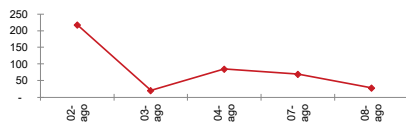
Índices del Mercado Bursátil

Índice	miércoles 02	jueves 03	viernes 04	lunes 07	martes 08	Variación del día	Variación de la Semana
ECUIINDEX	1.232,98	1.231,67	1.229,01	1.227,69	1.214,96	-1,04%	-1,46%
Financiero	783,66	776,53	776,53	776,53	765,41	-1,43%	-2,33%
Industrial	1.878,46	1.878,46	1.878,46	1.878,46	1.853,69	-1,32%	-1,32%
Servicios	1.433,46	1.438,15	1.428,76	1.424,07	1.424,07	0,00%	-0,66%
IVQ	217,81	20,52	85,11	69,23	28,41	-58,97%	-86,96%
IRRF	105,69	101,47	112,72	122,27	121,74	-0,44%	15,19%

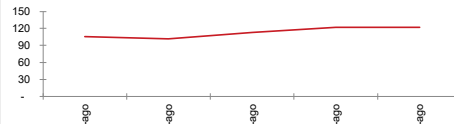
ECUIINDEX



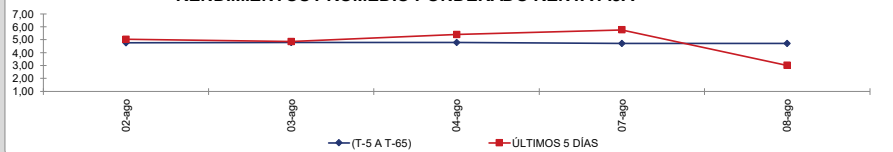
IVQ



IRRF



RENDIMIENTOS PROMEDIO PONDERADO RENTA FIJA



Interpretación de los Índices Bursátiles*

Ecuindex: Índice bursátil del mercado ecuatoriano de acciones, elaborado por la Bolsa de Valores Quito. Se lo utiliza para observar las variaciones diarias de las acciones que se cotizan a nivel nacional. Este índice está compuesto por una canasta de los diez emisores más representativos del último semestre respecto a su capitalización bursátil, número de transacciones y monto efectivo negociado. La base inicial para este indicador fue de 1000 puntos (02 de agosto de 1993).

Interpretación del Ecuindex:

Variación Ecuindex igual 0%, los precios de las acciones no presentan cambios respecto a los precios del día anterior
 Variación Ecuindex mayor 0%, los precios de las acciones presentan una tendencia positiva respecto a los precios del día anterior
 Variación Ecuindex menor 0%, los precios de las acciones presentan una tendencia negativa respecto a los precios del día anterior

IVQ (Índice de Volumen Quito): Índice Bursátil que refleja la relación del monto total negociado en un día respecto al monto promedio total transado en la Bolsa de Valores Quito durante los últimos 60 días. La base para este indicador es de 100 puntos.

Interpretación IVQ:

IVQ igual 100, el monto de hoy es igual al promedio de los últimos 60 días
 IVQ mayor 100, el monto de hoy es mayor al promedio de los últimos 60 días
 IVQ menor 100, el monto de hoy es menor al promedio de los últimos 60 días

IRRF (Índice de Rendimiento de Renta Fija): Índice Bursátil que refleja la relación del rendimiento promedio de la última semana comparado con el rendimiento promedio de los últimos 60 días. La base para este indicador es de 100 puntos.

Interpretación IRRF:

IRRF igual 100, rendimiento promedio de la semana es igual al rendimiento promedio de los últimos 60 días
 IRRF mayor 100, rendimiento promedio de la semana es mayor al rendimiento promedio de los últimos 60 días
 IRRF menor 100, rendimiento promedio de la semana es menor al rendimiento promedio de los últimos 60 días

Fuente: Sistema Transaccional SEB-Bolsa de Valores Quito

Elaboración: Departamento Estadístico Financiero

Copyright ©

Derechos de autor de propiedad exclusiva de la BOLSA DE VALORES QUITO, de conformidad con lo dispuesto por la Ley de Propiedad Intelectual.
 Queda prohibida su reproducción parcial o total a menos de obtener autorización expresa de la BOLSA DE VALORES DE QUITO.