

Mercado Bursátil Nacional (Miles de dólares)

	BVQ	TOTAL
Renta Fija	61.006	108.511
Sector Privado	11.150	37.818
Sector Público	49.855	70.693
Renta Variable	720	721,1
TOTAL	61.726	109.232

BVQ
58%



BVG
42%

Negociaciones Bolsa de Valores Quito (Dólares)

Negociaciones por Tipo de Valor		Montos Negociados en Acciones				
Valor	Valor Efectivo	Emisor	Valor Efectivo	# Acciones	Precio	Tipo
Renta Fija	61.005.501					
CERTIFICADOS DE INVERSION	30.450.000	BANCO PICHINCHA C.A.	81.228,00	979	86,00	CIERRE
CERTIFICADOS DE TESORERIA	15.665.293	BEVERAGE BRAND PATENTS SA	2.449,50	50	48,99	ULTIMO
CERTIFICADO DE DEPOSITO	8.021.052	CERVECERIA NACIONAL CN S A	3.360,00	60	56,00	CIERRE
NOTAS DE CREDITO	3.115.489	CORPORACION FAVORITA C.A.	628.921,50	324.070	1,94	CIERRE
CERTIFICADOS DE INVERSION.	2.300.000	MUTUALISTA PICHINCHA	2.940,00	30	98,00	ULTIMO
BONOS DEL ESTADO	555.597	SAN CARLOS SOC. AGR. IND.	1.162,20	1.788	0,65	ULTIMO
OBLIGACIONES	290.954					
PAPEL COMERCIAL CERO CUPON	208.177					
OBLIGACIONES SPLIT UP TIPO 2	168.728					
AVAL BANCARIO	91.533					
FACTURA COMERCIAL NEGOCIABLE	69.875					
Renta Variable	720.061	HOY SE NEGOCIARON ACCIONES DE BANCO PICHINCHA C.A., BEVERAGE BRAND PATENTS SA, CERVECERIA NACIONAL CN S A, CORPORACION FAVORITA C.A., MUTUALISTA PICHINCHA, SAN CARLOS SOC. AGR. IND.,				
ACCIONES	717.121					
CERTIFICADOS DE APORTACION	2.940					

Valores de Mayor Rendimiento Efectivo (TEA)

Emisor	Valor	Rendimiento Efectivo (%)	Plazo (Días)
MINISTERIO DE FINANZAS	BONOS DEL ESTADO	11,57%	1.786
MINISTERIO DE FINANZAS	BONOS DEL ESTADO	10,47%	705
MINISTERIO DE FINANZAS	BONOS DEL ESTADO	10,47%	2.735
MINISTERIO DE FINANZAS	BONOS DEL ESTADO	10,47%	1.426

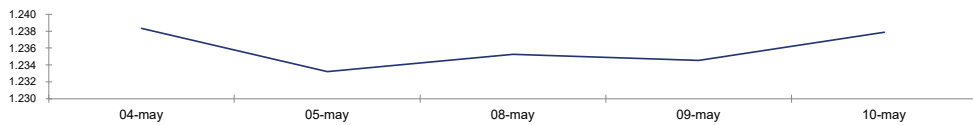
Valores de Mayor Valor Efectivo Negociado

Emisor	Valor	Precio	Rendimiento Efectivo (%)	Plazo (Días)	Valor Efectivo
MINISTERIO DE FINANZAS	CERTIFICADOS DE TESORERIA	99,49	2,03%	91	14.924.173
CORPORACION FINANCIERA NACIONAL BP	CERTIFICADOS DE INVERSION	100,00	3,00%	350	10.000.000
CORPORACION FINANCIERA NACIONAL BP	CERTIFICADOS DE INVERSION	100,00	2,42%	91	8.750.000
CORPORACION FINANCIERA NACIONAL BP	CERTIFICADOS DE INVERSION	100,00	2,02%	77	5.000.000

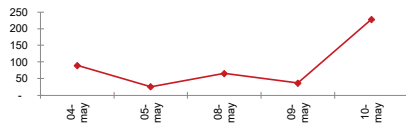
Índices del Mercado Bursátil

Índice	jueves 04	viernes 05	lunes 08	martes 09	miércoles 10	Variación del día	Variación de la Semana
ECUIINDEX	1.238,32	1.233,23	1.235,27	1.234,54	1.237,89	0,27%	-0,04%
Financiero	726,72	712,96	711,29	712,91	734,92	3,09%	1,13%
Industrial	1.904,82	1.904,82	1.904,82	1.904,82	1.894,85	-0,52%	-0,52%
Servicios	1.494,49	1.494,49	1.503,88	1.499,19	1.494,49	-0,31%	0,00%
IVQ	89,97	26,25	65,82	36,51	228,71	526,38%	154,19%
IRRF	116,71	117,54	117,98	129,49	98,83	-23,68%	-15,32%

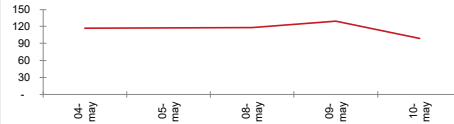
ECUIINDEX



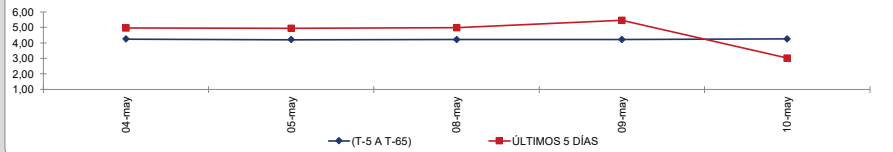
IVQ



IRRF



RENDIMIENTOS PROMEDIO PONDERADO RENTA FIJA



Interpretación de los Índices Bursátiles*

Ecuindex: Índice bursátil del mercado ecuatoriano de acciones, elaborado por la Bolsa de Valores Quito. Se lo utiliza para observar las variaciones diarias de las acciones que se cotizan a nivel nacional. Este índice está compuesto por una canasta de los diez emisores más representativos del último semestre respecto a su capitalización bursátil, número de transacciones y monto efectivo negociado. La base inicial para este indicador fue de 1000 puntos (02 de agosto de 1993).

Interpretación del Ecuindex:

Variación Ecuindex igual 0%, los precios de las acciones no presentan cambios respecto a los precios del día anterior
 Variación Ecuindex mayor 0%, los precios de las acciones presentan una tendencia positiva respecto a los precios del día anterior
 Variación Ecuindex menor 0%, los precios de las acciones presentan una tendencia negativa respecto a los precios del día anterior

IVQ (Índice de Volumen Quito): Índice Bursátil que refleja la relación del monto total negociado en un día respecto al monto promedio total transado en la Bolsa de Valores Quito durante los últimos 60 días. La base para este indicador es de 100 puntos.

Interpretación IVQ:

IVQ igual 100, el monto de hoy es igual al promedio de los últimos 60 días
 IVQ mayor 100, el monto de hoy es mayor al promedio de los últimos 60 días
 IVQ menor 100, el monto de hoy es menor al promedio de los últimos 60 días

IRRF (Índice de Rendimiento de Renta Fija): Índice Bursátil que refleja la relación del rendimiento promedio de la última semana comparado con el rendimiento promedio de los últimos 60 días. La base para este indicador es de 100 puntos.

Interpretación IRRF:

IRRF igual 100, rendimiento promedio de la semana es igual al rendimiento promedio de los últimos 60 días
 IRRF mayor 100, rendimiento promedio de la semana es mayor al rendimiento promedio de los últimos 60 días
 IRRF menor 100, rendimiento promedio de la semana es menor al rendimiento promedio de los últimos 60 días

Fuente: Sistema Transaccional SEB-Bolsa de Valores Quito

Elaboración: Departamento Estadístico Financiero

Copyright ©

Derechos de autor de propiedad exclusiva de la BOLSA DE VALORES QUITO, de conformidad con lo dispuesto por la Ley de Propiedad Intelectual.
 Queda prohibida su reproducción parcial o total a menos de obtener autorización expresa de la BOLSA DE VALORES DE QUITO.