

Mercado Bursátil Nacional (Miles de dólares)

	BVQ	TOTAL
Renta Fija	37.750	87.865
Sector Privado	5.034	28.597
Sector Público	32.716	59.268
Renta Variable	99	156,4
TOTAL	37.849	88.021

BVQ

49%



BVG

51%

Negociaciones Bolsa de Valores Quito (Dólares)

Negociaciones por Tipo de Valor		Montos Negociados en Acciones				
Valor	Valor Efectivo	Emisor	Valor Efectivo	# Acciones	Precio	Tipo
Renta Fija	37.750.317					
CERTIFICADOS DE INVERSION	25.250.000	BANCO PICHINCHA C.A.	2.697,00	31	87,00	ULTIMO
CERTIFICADOS DE TESORERIA	6.555.781	CONCLINA C A CIA CONJU CLINICO NACIONAL	26.972,00	26.972	1,00	CIERRE
CERTIFICADOS DE INVERSION	4.000.000	CONCLINA C A CIA CONJU CLINICO NACIONAL	1.059,00	1.059	1,00	ULTIMO
NOTAS DE CREDITO	807.390	CORPORACION FAVORITA C.A.	29.431,82	13.740	2,15	CIERRE
CERTIFICADO DE DEPOSITO	641.977	HOLCIM ECUADOR S.A.	32.500,00	650	50,00	CIERRE
PAPEL COMERCIAL CERO CUPON	152.671	MUTUALISTA PICHINCHA	6.076,00	62	98,00	ULTIMO
FACTURA COMERCIAL NEGOCIABLE	109.058					
OBLIGACIONES	81.757					
NOTAS DE CREDITO ISD	56.056					
BONOS DEL ESTADO	47.165					
CERTIFICADO DE INVERSION AMRTZ GRADUAL	33.348					
Renta Variable	98.736	HOY SE NEGOCIARON ACCIONES DE BANCO PICHINCHA C.A., CONCLINA C A CIA CONJU CLINICO NACIONAL, CONCLINA C A CIA CONJU CLINICO NACIONAL, CORPORACION FAVORITA C.A., HOLCIM ECUADOR S.A., MUTUALISTA PICHINCHA,				
ACCIONES	91.601					
CERTIFICADOS DE APORTACION	6.076					
ACCIONES PREFERIDAS	1.059					

Valores de Mayor Rendimiento Efectivo (TEA)

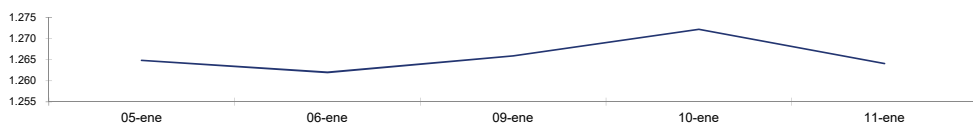
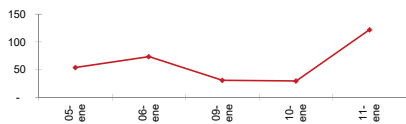
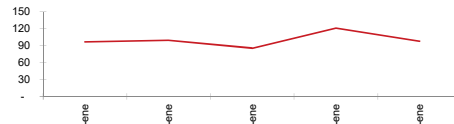
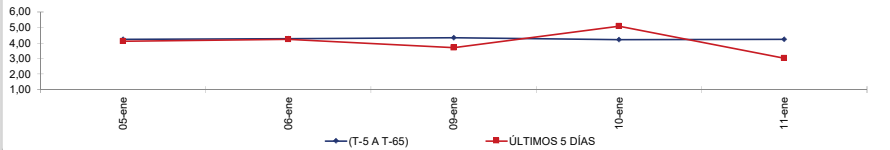
Emisor	Valor	Rendimiento Efectivo (%)	Plazo (Días)
MINISTERIO DE FINANZAS	BONOS DEL ESTADO	10,47%	705
ABSORPELSA PAPELES ABSORVENTES SA	FACTURA COMERCIAL NEGOCIABLE	9,99%	180
ABSORPELSA PAPELES ABSORVENTES SA	FACTURA COMERCIAL NEGOCIABLE	9,73%	180
PROTECALEMAN REPRESENTACIONES QUIM S A	FACTURA COMERCIAL NEGOCIABLE	9,51%	142

Valores de Mayor Valor Efectivo Negociado

Emisor	Valor	Precio	Rendimiento Efectivo (%)	Plazo (Días)	Valor Efectivo
CORPORACION FINANCIERA NACIONAL BP	CERTIFICADOS DE INVERSION	100,00	2,67%	189	14.000.000
CORPORACION FINANCIERA NACIONAL BP	CERTIFICADOS DE INVERSION	100,00	2,42%	91	8.750.000
MINISTERIO DE FINANZAS	CERTIFICADOS DE TESORERIA	99,49	2,03%	91	4.974.724
BANCO DINERS CLUB DEL ECUADOR S.A.	CERTIFICADOS DE INVERSION	100,00	2,75%	203	4.000.000

Índices del Mercado Bursátil

Índice	jueves 05	viernes 06	lunes 09	martes 10	miércoles 11	Variación del día	Variación de la Semana
ECUIINDEX	1.264,82	1.261,97	1.265,85	1.272,20	1.264,03	-0,64%	-0,06%
Financiero	738,24	738,24	749,34	749,34	749,34	0,00%	1,50%
Industrial	1.902,97	1.893,30	1.893,30	1.911,71	1.884,05	-1,45%	-0,99%
Servicios	1.584,25	1.584,25	1.584,25	1.586,82	1.586,82	0,00%	0,16%
IVQ	53,65	73,71	31,03	29,46	122,06	314,39%	127,49%
IRRF	96,73	99,21	85,35	120,67	97,56	-19,16%	0,86%

ECUIINDEX

IVQ

IRRF

RENDIMIENTOS PROMEDIO PONDERADO RENTA FIJA

Interpretación de los Índices Bursátiles*

Ecuindex: Índice bursátil del mercado ecuatoriano de acciones, elaborado por la Bolsa de Valores Quito. Se lo utiliza para observar las variaciones diarias de las acciones que se cotizan a nivel nacional. Este índice está compuesto por una canasta de los diez emisores más representativos del último semestre respecto a su capitalización bursátil, número de transacciones y monto efectivo negociado. La base inicial para este indicador fue de 1000 puntos (02 de agosto de 1993).

Interpretación del Ecuindex:

Variación Ecuindex igual 0%, los precios de las acciones no presentan cambios respecto a los precios del día anterior
 Variación Ecuindex mayor 0%, los precios de las acciones presentan una tendencia positiva respecto a los precios del día anterior
 Variación Ecuindex menor 0%, los precios de las acciones presentan una tendencia negativa respecto a los precios del día anterior

IVQ (Índice de Volumen Quito): Índice Bursátil que refleja la relación del monto total negociado en un día respecto al monto promedio total transado en la Bolsa de Valores Quito durante los últimos 60 días. La base para este indicador es de 100 puntos.

Interpretación IVQ:

IVQ igual 100, el monto de hoy es igual al promedio de los últimos 60 días
 IVQ mayor 100, el monto de hoy es mayor al promedio de los últimos 60 días
 IVQ menor 100, el monto de hoy es menor al promedio de los últimos 60 días

IRRF (Índice de Rendimiento de Renta Fija): Índice Bursátil que refleja la relación del rendimiento promedio de la última semana comparado con el rendimiento promedio de los últimos 60 días. La base para este indicador es de 100 puntos.

Interpretación IRRF:

IRRF igual 100, rendimiento promedio de la semana es igual al rendimiento promedio de los últimos 60 días
 IRRF mayor 100, rendimiento promedio de la semana es mayor al rendimiento promedio de los últimos 60 días
 IRRF menor 100, rendimiento promedio de la semana es menor al rendimiento promedio de los últimos 60 días

Fuente: Sistema Transaccional SEB-Bolsa de Valores Quito

Elaboración: Departamento Estadístico Financiero

Copyright ©

Derechos de autor de propiedad exclusiva de la BOLSA DE VALORES QUITO, de conformidad con lo dispuesto por la Ley de Propiedad Intelectual.
 Queda prohibida su reproducción parcial o total a menos de obtener autorización expresa de la BOLSA DE VALORES DE QUITO.