

Mercado Bursátil Nacional (Miles de dólares)

| | BVQ | TOTAL |
|----------------|--------------|---------------|
| Renta Fija | 9.505 | 14.449 |
| Sector Privado | 3.853 | 7.567 |
| Sector Público | 5.653 | 6.883 |
| Renta Variable | 46 | 57,3 |
| TOTAL | 9.551 | 14.507 |

BVQ
61%



BVG
39%

Negociaciones Bolsa de Valores Quito (Dólares)

| Negociaciones por Tipo de Valor | | Montos Negociados en Acciones | | | | |
|---------------------------------|----------------|---|----------------|------------|--------|--------|
| Valor | Valor Efectivo | Emisor | Valor Efectivo | # Acciones | Precio | Tipo |
| Renta Fija | 9.505.351 | | | | | |
| BONOS DEL ESTADO C/P | 3.708.036 | BANCO GUAYAQUIL S.A. | 679,50 | 755 | 1,00 | CIERRE |
| NOTAS DE CREDITO | 1.470.204 | BEVERAGE BRAND PATENTS SA | 7.980,00 | 187 | 45,00 | CIERRE |
| OBLIGACIONES | 1.086.367 | BOLSA DE VALORES DE GUAYAQUIL | 4.000,00 | 4.000 | 1,00 | CIERRE |
| CERTIFICADO DE DEPOSITO | 944.902 | BOLSA DE VALORES DE QUITO | 3.297,13 | 1.494 | 2,21 | ULTIMO |
| OBLIGACIONES SPLIT UP TIPO 2 | 595.569 | CORPORACION FAVORITA C.A. | 26.244,84 | 14.029 | 1,88 | CIERRE |
| AVAL BANCARIO | 544.177 | MUTUALISTA PICHINCHA | 3.300,00 | 33 | 100,00 | ULTIMO |
| PAPEL COMERCIAL CERO CUPON | 460.953 | | | | | |
| NOTAS DE CREDITO ISD | 206.190 | | | | | |
| CERTIFICADOS DE TESORERIA | 198.978 | | | | | |
| ACCIONES-REPORTO | 118.457 | | | | | |
| PAPEL COMERCIAL CON INTERES | 99.652 | | | | | |
| Renta Variable | 45.501 | HOY SE NEGOCIARON ACCIONES DE BANCO GUAYAQUIL S.A., BEVERAGE BRAND PATENTS SA, BOLSA DE VALORES DE GUAYAQUIL, BOLSA DE VALORES DE QUITO, CORPORACION FAVORITA C.A., MUTUALISTA PICHINCHA, | | | | |
| ACCIONES | 42.201 | | | | | |
| CERTIFICADOS DE APORTACION | 3.300 | | | | | |

Valores de Mayor Rendimiento Efectivo (TEA)

| Emisor | Valor | Rendimiento Efectivo (%) | Plazo (Días) |
|---------------------------------|----------------------------|--------------------------|--------------|
| MINISTERIO DE FINANZAS | BONOS DEL ESTADO | 14,93% | 1.365 |
| MINISTERIO DE FINANZAS | BONOS DEL ESTADO | 11,12% | 1.072 |
| BANCO DE MACHALA S.A. | AVAL BANCARIO | 10,28% | 162 |
| FUROIANI OBRAS Y PROYECTOS S.A. | PAPEL COMERCIAL CERO CUPON | 10,12% | 85 |

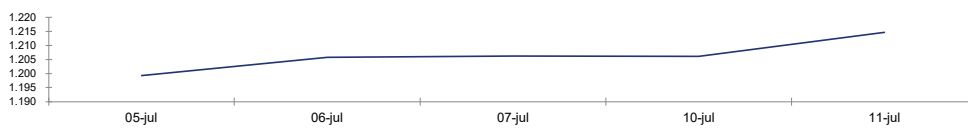
Valores de Mayor Valor Efectivo Negociado

| Emisor | Valor | Precio | Rendimiento Efectivo (%) | Plazo (Días) | Valor Efectivo |
|------------------------------|-------------------------|--------|--------------------------|--------------|----------------|
| MINISTERIO DE FINANZAS | BONOS DEL ESTADO C/P | 101,02 | 3,48% | 138 | 3.708.036 |
| CORPORACION EL ROSADO S A | OBLIGACIONES | 96,55 | 8,44% | 2.564 | 965.503 |
| COOP. AHO.CRED.ALIANZA VALLE | CERTIFICADO DE DEPOSITO | 100,00 | 7,43% | 182 | 669.482 |
| SERVICIO DE RENTAS INTERNAS | NOTAS DE CREDITO | 99,74 | 0,00% | - | 491.500 |

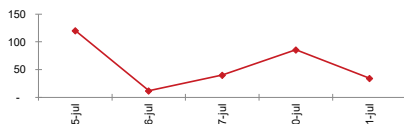
Índices del Mercado Bursátil

| Índice | miércoles 05 | jueves 06 | viernes 07 | lunes 10 | martes 11 | Variación del día | Variación de la Semana |
|------------------|-----------------|-----------------|-----------------|-----------------|-----------------|-------------------|------------------------|
| ECUIINDEX | 1.199,31 | 1.205,72 | 1.206,20 | 1.206,08 | 1.214,67 | 0,71% | 1,28% |
| Financiero | 673,21 | 679,78 | 681,07 | 684,33 | 703,99 | 2,87% | 4,57% |
| Industrial | 1.883,87 | 1.883,87 | 1.883,87 | 1.883,87 | 1.883,87 | 0,00% | 0,00% |
| Servicios | 1.452,24 | 1.466,32 | 1.466,32 | 1.461,63 | 1.466,32 | 0,32% | 0,97% |
| IVQ | 120,45 | 11,89 | 39,90 | 85,57 | 34,22 | -60,01% | -71,59% |
| IRRF | 109,90 | 109,71 | 109,47 | 93,76 | 102,08 | 8,87% | -7,11% |

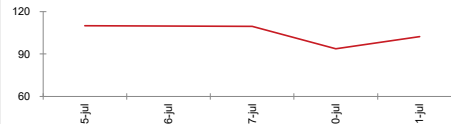
ECUIINDEX



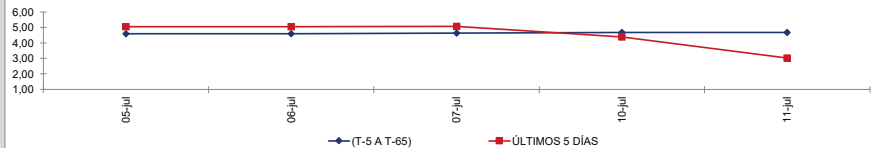
IVQ



IRRF



RENDIMIENTOS PROMEDIO PONDERADO RENTA FIJA



Interpretación de los Índices Bursátiles*

Ecuiindex: Índice bursátil del mercado ecuatoriano de acciones, elaborado por la Bolsa de Valores Quito. Se lo utiliza para observar las variaciones diarias de las acciones que se cotizan a nivel nacional. Este índice está compuesto por una canasta de los diez emisores más representativos del último semestre respecto a su capitalización bursátil, número de transacciones y monto efectivo negociado. La base inicial para este indicador fue de 1000 puntos (02 de agosto de 1993).

Interpretación del Ecuiindex:

Variación Ecuiindex igual 0%, los precios de las acciones no presentan cambios respecto a los precios del día anterior
 Variación Ecuiindex mayor 0%, los precios de las acciones presentan una tendencia positiva respecto a los precios del día anterior
 Variación Ecuiindex menor 0%, los precios de las acciones presentan una tendencia negativa respecto a los precios del día anterior

IVQ (Índice de Volumen Quito): Índice Bursátil que refleja la relación del monto total negociado en un día respecto al monto promedio total transado en la Bolsa de Valores Quito durante los últimos 60 días. La base para este indicador es de 100 puntos.

Interpretación IVQ:

IVQ igual 100, el monto de hoy es igual al promedio de los últimos 60 días
 IVQ mayor 100, el monto de hoy es mayor al promedio de los últimos 60 días
 IVQ menor 100, el monto de hoy es menor al promedio de los últimos 60 días

IRRF (Índice de Rendimiento de Renta Fija): Índice Bursátil que refleja la relación del rendimiento promedio de la última semana comparado con el rendimiento promedio de los últimos 60 días. La base para este indicador es de 100 puntos.

Interpretación IRRF:

IRRF igual 100, rendimiento promedio de la semana es igual al rendimiento promedio de los últimos 60 días
 IRRF mayor 100, rendimiento promedio de la semana es mayor al rendimiento promedio de los últimos 60 días
 IRRF menor 100, rendimiento promedio de la semana es menor al rendimiento promedio de los últimos 60 días

Fuente: Sistema Transaccional SEB-Bolsa de Valores Quito

Elaboración: Departamento Estadístico Financiero

Copyright ©

Derechos de autor de propiedad exclusiva de la BOLSA DE VALORES QUITO, de conformidad con lo dispuesto por la Ley de Propiedad Intelectual.
 Queda prohibida su reproducción parcial o total a menos de obtener autorización expresa de la BOLSA DE VALORES DE QUITO.