


Mercado Bursátil Nacional (Miles de dólares)

	BVQ	TOTAL
Renta Fija	8.372	10.866
Sector Privado	3.346	5.443
Sector Público	5.026	5.424
Renta Variable	94	112,1
TOTAL	8.467	10.978



Negociaciones Bolsa de Valores Quito (Dólares)

Negociaciones por Tipo de Valor		Montos Negociados en Acciones				
Valor	Valor Efectivo	Emisor	Valor Efectivo	# Acciones	Precio	Tipo
Renta Fija	8.372.454					
NOTAS DE CREDITO	4.209.167	BANCO PICHINCHA C.A.	1.120,00	14	80,00	ULTIMO
CERT INVER DESMATERIALIZADO	2.896.937	CORPORACION FAVORITA C.A.	86.574,10	52.215	1,65	CIERRE
CERTIFICADOS DE TESORERIA	711.066	INDUSTRIAS ALES	3.814,16	6.811	0,56	CIERRE
ACCIONES-REPORTO	217.761	MUTUALISTA PICHINCHA	2.800,00	28	100,00	ULTIMO
PAPEL COMERCIAL CERO CUPON	161.939					
BONOS DEL ESTADO	92.598					
FACTURA COMERCIAL NEGOCIABLE	35.753					
OBLIGACIONES SPLIT UP TIPO 2 CP	33.682					
BONOS DEL ESTADO C/P	13.551					
Renta Variable	94.308	HOY SE NEGOCIARON ACCIONES DE BANCO PICHINCHA C.A., CORPORACION FAVORITA C.A., INDUSTRIAS ALES, MUTUALISTA PICHINCHA,				
ACCIONES	91.508					
CERTIFICADOS DE APORTACION	2.800					

Valores de Mayor Rendimiento Efectivo (TEA)

Emisor	Valor	Rendimiento Efectivo (%)	Plazo (Días)
MINISTERIO DE FINANZAS	BONOS DEL ESTADO	11,85%	2.195
MINISTERIO DE FINANZAS	BONOS DEL ESTADO	11,85%	1.294
ABSORPELSA PAPELES ABSORVENTES SA	FACTURA COMERCIAL NEGOCIABLE	10,80%	162
ABSORPELSA PAPELES ABSORVENTES SA	FACTURA COMERCIAL NEGOCIABLE	10,78%	180

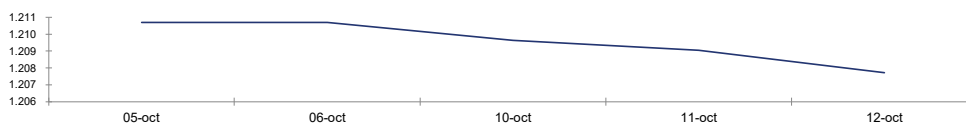
Valores de Mayor Valor Efectivo Negociado

Emisor	Valor	Precio	Rendimiento Efectivo (%)	Plazo (Días)	Valor Efectivo
BANCO PICHINCHA C.A.	CERT INVER DESMATERIALIZADO	99,89	8,06%	178	2.297.540
SERVICIO DE RENTAS INTERNAS	NOTAS DE CREDITO	99,82	0,00%	-	1.037.594
MINISTERIO DE FINANZAS	CERTIFICADOS DE TESORERIA	99,50	2,03%	90	696.500
SERVICIO DE RENTAS INTERNAS	NOTAS DE CREDITO	99,76	0,00%	-	682.480

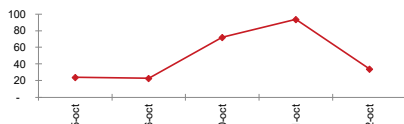
Índices del Mercado Bursátil

Índice	jueves 05	viernes 06	martes 10	miércoles 11	jueves 12	Variación del día	Variación de la Semana
ECUIINDEX	1.210,71	1.210,71	1.209,64	1.209,04	1.207,71	-0,11%	-0,25%
Financiero	798,44	798,44	808,20	810,17	810,17	0,00%	1,47%
Industrial	1.848,20	1.848,20	1.838,55	1.838,55	1.838,55	0,00%	-0,52%
Servicios	1.372,52	1.372,52	1.367,82	1.363,13	1.358,43	-0,34%	-1,03%
IVQ	23,94	22,98	72,23	93,74	34,13	-63,59%	42,59%
IRRF	90,28	88,53	97,68	92,51	91,90	-0,66%	1,79%

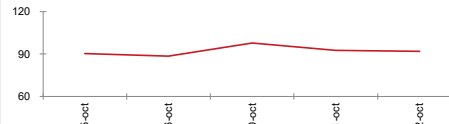
ECUIINDEX



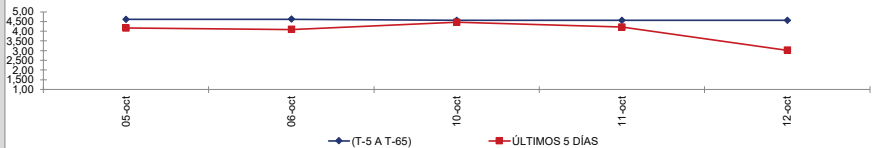
IVQ



IRRF



RENDIMIENTOS PROMEDIO PONDERADO RENTA FIJA



Interpretación de los Índices Bursátiles*

Ecuindex: Índice bursátil del mercado ecuatoriano de acciones, elaborado por la Bolsa de Valores Quito. Se lo utiliza para observar las variaciones diarias de las acciones que se cotizan a nivel nacional. Este índice está compuesto por una canasta de los diez emisores más representativos del último semestre respecto a su capitalización bursátil, número de transacciones y monto efectivo negociado. La base inicial para este indicador fue de 1000 puntos (02 de agosto de 1993).

Interpretación del Ecuindex:

Variación Ecuindex igual 0%, los precios de las acciones no presentan cambios respecto a los precios del día anterior
 Variación Ecuindex mayor 0%, los precios de las acciones presentan una tendencia positiva respecto a los precios del día anterior
 Variación Ecuindex menor 0%, los precios de las acciones presentan una tendencia negativa respecto a los precios del día anterior

IVQ (Índice de Volumen Quito): Índice Bursátil que refleja la relación del monto total negociado en un día respecto al monto promedio total transado en la Bolsa de Valores Quito durante los últimos 60 días. La base para este indicador es de 100 puntos.

Interpretación IVQ:

IVQ igual 100, el monto de hoy es igual al promedio de los últimos 60 días
 IVQ mayor 100, el monto de hoy es mayor al promedio de los últimos 60 días
 IVQ menor 100, el monto de hoy es menor al promedio de los últimos 60 días

IRRF (Índice de Rendimiento de Renta Fija): Índice Bursátil que refleja la relación del rendimiento promedio de la última semana comparado con el rendimiento promedio de los últimos 60 días. La base para este indicador es de 100 puntos.

Interpretación IRRF:

IRRF igual 100, rendimiento promedio de la semana es igual al rendimiento promedio de los últimos 60 días
 IRRF mayor 100, rendimiento promedio de la semana es mayor al rendimiento promedio de los últimos 60 días
 IRRF menor 100, rendimiento promedio de la semana es menor al rendimiento promedio de los últimos 60 días

Fuente: Sistema Transaccional SEB-Bolsa de Valores Quito

Elaboración: Departamento Estadístico Financiero

Copyright ©

Derechos de autor de propiedad exclusiva de la BOLSA DE VALORES QUITO, de conformidad con lo dispuesto por la Ley de Propiedad Intelectual.
 Queda prohibida su reproducción parcial o total a menos de obtener autorización expresa de la BOLSA DE VALORES DE QUITO.