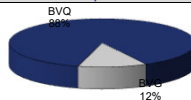


Mercado Bursátil Nacional (Miles de dólares)

	BVQ	TOTAL
Renta Fija	22.054	82.687
Sector Privado	11.073	25.813
Sector Público	10.981	56.873
Renta Variable	153	157,3
TOTAL	22.207	82.844



Negociaciones Bolsa de Valores Quito (Dólares)

Negociaciones por Tipo de Valor		Montos Negociados en Acciones				
Valor	Valor Efectivo	Emisor	Valor Efectivo	# Acciones	Precio	Tipo
Renta Fija	22.053.989					
CERTIFICADOS DE INVERSION	7.800.000	BANCO DE LA PRODUCCION S.A. - PRODUBANCO	10.725,64	12.750	0,84	CIERRE
CERTIFICADO DE DEPOSITO	6.146.301	BANCO GUAYAQUIL S.A.	2.989,23	3.014	0,99	ULTIMO
CERTIFICADOS DE INVERSION.	3.000.000	CONCLINA C A CIA CONJU CLINICO NACIONAL	194,40	180	1,08	ULTIMO
NOTAS DE CREDITO	2.637.499	CONCLINA C A CIA CONJU CLINICO NACIONAL	5.400,00	2	2.700,00	CIERRE
OBLIGACIONES	1.478.467	CORPORACION FAVORITA C.A.	103.870,31	61.705	1,69	CIERRE
CERTIFICADO DE INVERSION L/P	350.000	HOLCIM ECUADOR S.A.	1.456,00	28	52,00	ULTIMO
PAPEL COMERCIAL CERO CUPON	305.365	INDUSTRIAS ALES	6.465,76	11.546	0,56	CIERRE
BONOS DEL ESTADO	193.798	INVERSANCARLOS	21.278,40	8.866	2,40	CIERRE
PAPEL COMERCIAL CON INTERES	77.236					
OBLIGACIONES C/P	25.000					
ACCIONES-REPORTO	20.835					
Renta Variable	152.788	HOY SE NEGOCIARON ACCIONES DE BANCO DE LA PRODUCCION S.A. - PRODUBANCO, BANCO GUAYAQUIL S.A., CONCLINA C A CIA CONJU CLINICO NACIONAL, CONCLINA C A CIA CONJU CLINICO NACIONAL, CORPORACION FAVORITA C.A., HOLCIM ECUADOR S.A.,				
ACCIONES	146.980					
ACCIONES PREFERIDAS	5.808					

Valores de Mayor Rendimiento Efectivo (TEA)

Emisor	Valor	Rendimiento Efectivo (%)	Plazo (Días)
FABRICA DIL Y ADHESIV DISTHER C LTDA	PAPEL COMERCIAL CON INTERES	12,46%	133
FABRICA DIL Y ADHESIV DISTHER C LTDA	PAPEL COMERCIAL CON INTERES	12,45%	139
MINISTERIO DE FINANZAS	BONOS DEL ESTADO	11,57%	2.264
MINISTERIO DE FINANZAS	BONOS DEL ESTADO	11,57%	1.683

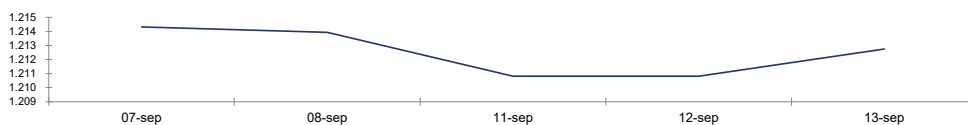
Valores de Mayor Valor Efectivo Negociado

Emisor	Valor	Precio	Rendimiento Efectivo (%)	Plazo (Días)	Valor Efectivo
CORPORACION FINANCIERA NACIONAL BP	CERTIFICADOS DE INVERSION	100,00	2,42%	91	5.500.000
COOP. COOPROGRESO LTDA.	CERTIFICADO DE DEPOSITO	100,00	2,75%	182	5.000.000
BANCO DINERS CLUB DEL ECUADOR S.A.	CERTIFICADOS DE INVERSION	100,00	2,75%	182	3.000.000
SERVICIO DE RENTAS INTERNAS	NOTAS DE CREDITO	99,83	0,00%	-	1.863.203

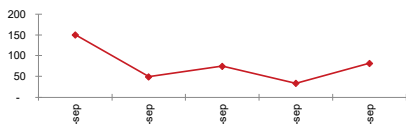
Índices del Mercado Bursátil

Índice	jueves 07	viernes 08	lunes 11	martes 12	miércoles 13	Variación del día	Variación de la Semana
ECUIINDEX	1.214,32	1.213,94	1.210,81	1.210,81	1.212,74	0,16%	-0,13%
Financiero	804,68	803,66	798,78	798,78	800,40	0,20%	-0,53%
Industrial	1.848,20	1.848,20	1.848,20	1.848,20	1.848,20	0,00%	0,00%
Servicios	1.377,12	1.377,12	1.372,42	1.372,42	1.377,12	0,34%	0,00%
IVQ	150,70	49,35	74,79	34,04	81,73	140,12%	-45,77%
IRRF	98,85	101,73	106,95	112,82	105,06	-6,88%	6,28%

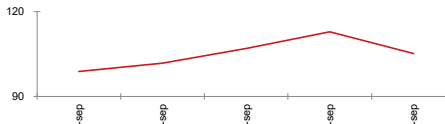
ECUIINDEX



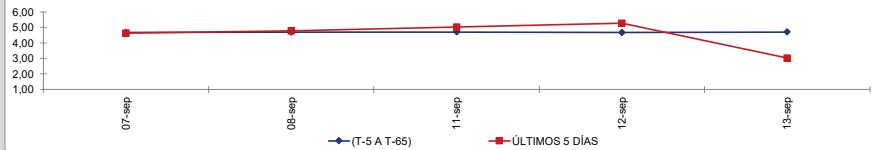
IVQ



IRRF



RENDIMIENTOS PROMEDIO PONDERADO RENTA FIJA



Interpretación de los Índices Bursátiles*

Ecuiindex: Índice bursátil del mercado ecuatoriano de acciones, elaborado por la Bolsa de Valores Quito. Se lo utiliza para observar las variaciones diarias de las acciones que se cotizan a nivel nacional. Este índice está compuesto por una canasta de los diez emisores más representativos del último semestre respecto a su capitalización bursátil, número de transacciones y monto efectivo negociado. La base inicial para este indicador fue de 1000 puntos (02 de agosto de 1993).

Interpretación del Ecuiindex:

Variación Ecuiindex igual 0%, los precios de las acciones no presentan cambios respecto a los precios del día anterior
 Variación Ecuiindex mayor 0%, los precios de las acciones presentan una tendencia positiva respecto a los precios del día anterior
 Variación Ecuiindex menor 0%, los precios de las acciones presentan una tendencia negativa respecto a los precios del día anterior

IVQ (Índice de Volumen Quito): Índice Bursátil que refleja la relación del monto total negociado en un día respecto al monto promedio total transado en la Bolsa de Valores Quito durante los últimos 60 días. La base para este indicador es de 100 puntos.

Interpretación IVQ:

IVQ igual 100, el monto de hoy es igual al promedio de los últimos 60 días
 IVQ mayor 100, el monto de hoy es mayor al promedio de los últimos 60 días
 IVQ menor 100, el monto de hoy es menor al promedio de los últimos 60 días

IRRF (Índice de Rendimiento de Renta Fija): Índice Bursátil que refleja la relación del rendimiento promedio de la última semana comparado con el rendimiento promedio de los últimos 60 días. La base para este indicador es de 100 puntos.

Interpretación IRRF:

IRRF igual 100, rendimiento promedio de la semana es igual al rendimiento promedio de los últimos 60 días
 IRRF mayor 100, rendimiento promedio de la semana es mayor al rendimiento promedio de los últimos 60 días
 IRRF menor 100, rendimiento promedio de la semana es menor al rendimiento promedio de los últimos 60 días

Fuente: Sistema Transaccional SEB-Bolsa de Valores Quito

Elaboración: Departamento Estadístico Financiero

Copyright ©

Derechos de autor de propiedad exclusiva de la BOLSA DE VALORES QUITO, de conformidad con lo dispuesto por la Ley de Propiedad Intelectual.
 Queda prohibida su reproducción parcial o total a menos de obtener autorización expresa de la BOLSA DE VALORES DE QUITO.