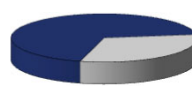


Mercado Bursátil Nacional (Miles de dólares)

	BVQ	TOTAL
Renta Fija	7.774	23.618
Sector Privado	2.487	17.993
Sector Público	5.287	5.625
Renta Variable	3.315	3.327,0
TOTAL	11.089	26.945

BVQ
69%



BVG
31%

Negociaciones Bolsa de Valores Quito (Dólares)

Negociaciones por Tipo de Valor		Montos Negociados en Acciones				
Valor	Valor Efectivo	Emisor	Valor Efectivo	# Acciones	Precio	Tipo
Renta Fija	7.774.082					
NOTAS DE CREDITO	3.018.669	BANCO DE LA PRODUCCION S.A. - PRODUBANCO	15.403,81	19.229	0,80	CIERRE
CERTIFICADOS DE INVERSION	1.200.000	BANCO GUAYAQUIL S.A.	494,95	521	0,95	ULTIMO
OBLIGACIONES	1.109.337	CONCLINA C A CIA CONJU CLINICO NACIONAL	5.131,08	2.252	1,08	ULTIMO
CERTIFICADOS DE TESORERIA	979.645	CORPORACION FAVORITA C.A.	43.631,02	24.536	1,80	CIERRE
VALORES DE CONTENIDO CREDITICIO	603.920	INDUSTRIAS ALES	11.933,60	21.310	0,56	CIERRE
PAPEL COMERCIAL CON INTERES	283.407	MUTUALISTA PICHINCHA	3.000,00	30	100,00	ULTIMO
CERT INVER DESMATERIALIZADO	250.000	SAN CARLOS SOC. AGR. IND.	25.000,00	50.000	0,50	CIERRE
CERTIFICADOS DE INVERSION	1.200.000					
PAPEL COMERCIAL CERO CUPON	111.043					
NOTAS DE CREDITO ISD	88.086					
OBLIGACIONES SPLIT UP TIPO 2 CP	11.801					
Renta Variable	3.314.866	HOY SE NEGOCIARON ACCIONES DE BANCO DE LA PRODUCCION S.A. - PRODUBANCO, BANCO GUAYAQUIL S.A., CONCLINA C A CIA CONJU CLINICO NACIONAL, CORPORACION FAVORITA C.A., INDUSTRIAS ALES, MUTUALISTA PICHINCHA,				
CUOTAS DE PARTICIPACION	3.210.272					
ACCIONES	96.463					
ACCIONES PREFERIDAS	5.131					

Valores de Mayor Rendimiento Efectivo (TEA)

Emisor	Valor	Rendimiento Efectivo (%)	Plazo (Días)
OCTAVA TIT CAR COMERCIAL IASA	VALORES DE CONTENIDO CREDITICIO	11,19%	945
SURPAPEL CORP S A	PAPEL COMERCIAL CERO CUPON	10,00%	359
FABRICA DIL Y ADHESIV DISTHER C LTDA	PAPEL COMERCIAL CON INTERES	9,98%	184
STAR CARGO CIA LTDA	PAPEL COMERCIAL CON INTERES	9,98%	184

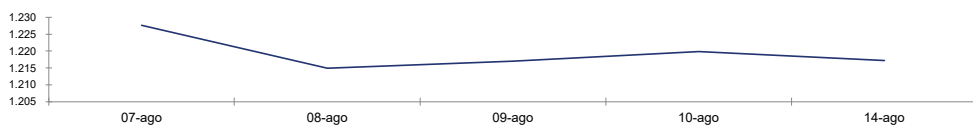
Valores de Mayor Valor Efectivo Negociado

Emisor	Valor	Precio	Rendimiento Efectivo (%)	Plazo (Días)	Valor Efectivo
CORPORACION FINANCIERA NACIONAL BP	CERTIFICADOS DE INVERSION	100,00	3,00%	359	1.200.000
CONSTRUECUADOR SA	OBLIGACIONES	100,00	8,24%	899	1.100.000
MINISTERIO DE FINANZAS	CERTIFICADOS DE TESORERIA	97,96	2,73%	275	979.645
SERVICIO DE RENTAS INTERNAS	NOTAS DE CREDITO	99,75	0,00%	-	941.256

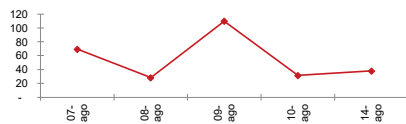
Índices del Mercado Bursátil

Índice	lunes 07	martes 08	miércoles 09	jueves 10	lunes 14	Variación del día	Variación de la Semana
ECUIINDEX	1.227,69	1.214,96	1.217,01	1.219,82	1.217,17	-0,22%	-0,86%
Financiero	776,53	765,41	767,37	774,97	774,97	0,00%	-0,20%
Industrial	1.878,46	1.853,69	1.853,69	1.853,69	1.853,69	0,00%	-1,32%
Servicios	1.424,07	1.424,07	1.428,76	1.428,76	1.419,37	-0,66%	-0,33%
IVQ	69,23	28,41	109,98	31,55	38,09	20,73%	-44,98%
IRRF	122,27	121,74	106,90	109,55	87,12	-20,48%	-28,75%

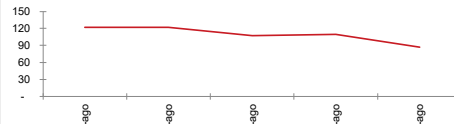
ECUIINDEX



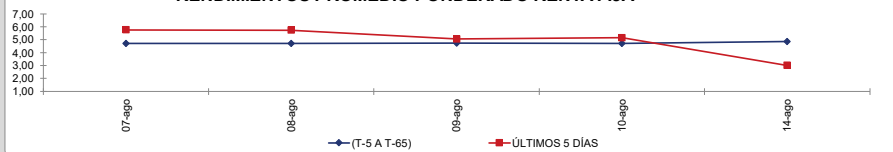
IVQ



IRRF



RENDIMIENTOS PROMEDIO PONDERADO RENTA FIJA



Interpretación de los Índices Bursátiles*

ECUIINDEX: Índice bursátil del mercado ecuatoriano de acciones, elaborado por la Bolsa de Valores Quito. Se lo utiliza para observar las variaciones diarias de las acciones que se cotizan a nivel nacional. Este índice está compuesto por una canasta de los diez emisores más representativos del último semestre respecto a su capitalización bursátil, número de transacciones y monto efectivo negociado. La base inicial para este indicador fue de 1000 puntos (02 de agosto de 1993).

Interpretación del Ecuindex:

Variación Ecuindex igual 0%, los precios de las acciones no presentan cambios respecto a los precios del día anterior
 Variación Ecuindex mayor 0%, los precios de las acciones presentan una tendencia positiva respecto a los precios del día anterior
 Variación Ecuindex menor 0%, los precios de las acciones presentan una tendencia negativa respecto a los precios del día anterior

IVQ (Índice de Volumen Quito): Índice Bursátil que refleja la relación del monto total negociado en un día respecto al monto promedio total transado en la Bolsa de Valores Quito durante los últimos 60 días. La base para este indicador es de 100 puntos.

Interpretación IVQ:

IVQ igual 100, el monto de hoy es igual al promedio de los últimos 60 días
 IVQ mayor 100, el monto de hoy es mayor al promedio de los últimos 60 días
 IVQ menor 100, el monto de hoy es menor al promedio de los últimos 60 días

IRRF (Índice de Rendimiento de Renta Fija): Índice Bursátil que refleja la relación del rendimiento promedio de la última semana comparado con el rendimiento promedio de los últimos 60 días. La base para este indicador es de 100 puntos.

Interpretación IRRF:

IRRF igual 100, rendimiento promedio de la semana es igual al rendimiento promedio de los últimos 60 días
 IRRF mayor 100, rendimiento promedio de la semana es mayor al rendimiento promedio de los últimos 60 días
 IRRF menor 100, rendimiento promedio de la semana es menor al rendimiento promedio de los últimos 60 días

Fuente: Sistema Transaccional SEB-Bolsa de Valores Quito

Elaboración: Departamento Estadístico Financiero

Copyright ©

Derechos de autor de propiedad exclusiva de la BOLSA DE VALORES QUITO, de conformidad con lo dispuesto por la Ley de Propiedad Intelectual.
 Queda prohibida su reproducción parcial o total a menos de obtener autorización expresa de la BOLSA DE VALORES DE QUITO.